


LEY DE PRESUPUESTO

DEL

MINISTERIO DE ECONOMIA Y COMERCIO

Para el año 1952



SANTIAGO DE CHILE
TALLERES GRAFICOS "LA NACION", S. A.
AGUSTINAS 1269

1952

MINISTERIO DE ECONOMIA Y COMERCIO

SECRETARIA Y ADMINISTRACION GENERAL

Ley Nº 8,282, de 21- IX-1945. (Estatuto Administrativo).

Ley Nº 8,283, de 21- IX-1945. (Fija plantas y sueldos).

Ley Nº 9,311, de 3- II-1949. (Reemplaza escala de sueldos Ley 8,282).

Ley Nº 9,629, de 14- VII-1950. (Aumenta sueldos personal Administración Pública).

Ley Nº 9,987, de 21- IX-1951. (Aumenta sueldos personal Subsecretaría).

DETALLE Y COMPARACION

DETALLE			Presupuesto para 1952	Presupuesto en 1951	Totales por ítem 1952
17/01/01 Sueldos fijos					4.187,160
Grado	Designación	Sueldo Unitario	Nº de Empl.		
	Ministro	441,360	1	441,360	
f/g.	Subsecretario	231,720	1	231,720	
2º	Asesor Económico	178,800	1	178,800	
3º	Asesor Jurídico (1), Jefe Sección Administrativa (1)	165,480	2	330,960	
5º	Jefe del Personal (1), Jefe Oficina Relacionadora (1)	136,800	2	273,600	
6º	Jefe Oficina Estadística (1), Jefe Oficina de Partes (1), Oficial Oficina Divulgación y Biblioteca (1) y Oficial (1)	123,600	4	494,400	
7º	Oficiales: Oficina Estadística (2), Asesoría Jurídica (1)	114,720	3	344,160	
9º	Bibliotecario	94,920	1	94,920	
10º	Oficial Oficina del Personal (1), Secretario del Subsecretario (1), y Oficial (1)	86,040	3	258,120	
12º	Oficial Dactilógrafo Oficina Relacionadora	72,840	1	72,840	
13º	Dactilógrafo Sección Administrativa (1), Dactilógrafo Oficina Estadística (1), Dactilógrafo Oficina de Partes (1)	66,240	3	198,720	
14º	Oficial	61,800	1	61,800	

DETALLE Y COMPARACION

DETALLE			Presupuesto para 1952	Presupuesto en 1951	Totales por ítem 1952
17/01/01					
5º	Dactilógrafo	57,360	1	57,360	
7º	Dactilógrafo	50,040	1	50,040	
Sección Transporte y Navegación:					
2º	Jefe	178,800	1	178,800	
5º	Oficial	136,800	1	136,800	
6º	Oficial	123,600	1	123,600	
2º	Oficial	72,840	1	72,840	
13º	Dactilógrafo	66,240	1	66,240	
Personal de Servicio:					
13º	Guardaalmacén (1), Telefonista (1)	66,240	2	132,480	
15º	Mayordomo	57,360	1	57,360	
16º	Chofer (1), Portero (1)	52,920	2	105,840	
8º	Chofer	47,760	1	47,760	
19º	Telefonista (1), Porteros (2)	44,160	3	132,480	
19º	Portero	44,160	1	44,160	
Totales			40	4.187,160	3.909,000
17/01/02 Sobresueldos fijos 970.000					
a)	Por años de servicios			170.000	200.000
Para pagar las diferencias de sueldos a que se refieren el Art. 6.º de la ley N.º 6,915 y Arts. 46º y 1º transitorio de la ley N.º 8,282, al personal de las plantas permanente y suplementaria y al Secretario del Ministro		170.000			
e)	Asignación familiar			400,000	400.000
Para pagar la asignación familiar al personal de las plantas permanente y suplementaria y al Secretario del Ministro, de acuerdo con lo dispuesto en la ley N.º 8,282, modificada por leyes 8,926, 9,311 y 9,629		400,000			
f)	Por otros conceptos			400.000	500.000
Para pagar al personal la asignación a que se refiere el Art. 11º de la ley Nº 9311		400.000			
Totales				970.000	1.100,000

DETALLE Y COMPARACION

DETALLE		Presupuesto para 1952	Presupuesto en 1951	Totales por item 1952
17/01/04 Gastos variables				1.455,900
a)	Personal a contrata	105,960	94.920	
	Para contratar un Secretario, grado 8º, para el Ministro, de acuerdo con el Art. 91.o, de la ley N.o 8,283	105,960		
c)	Viáticos	80,000	80.000	
d)	Jornales	94.940	99.880	
	1) Para obreros encargados del aseo y calderas del edificio, Teatinos 50, y el del piso 11.o del M. de Hda. ocupándose algunas veces como ascensoristas	80.000		
	2) Asignación familiar al personal a jornal	14.940		
f-1)	Pasajes y fletes en la Empresa de los FF. CC. del Estado	20,000	20,000	
	a) Por ferrocarril	16,000		
	b) Por vapor	4.000		
f-2)	Pasajes y fletés en empresas privadas	15.000	10,000	
g)	Materiales y artículos de consumo	50.000	40,000	
i-3)	Vestuario y equipo	15,000	15,000	
j)	Impresos, impresiones y publicaciones	75,000	75,000	
k)	Gastos generales de oficina	30.000	25,000	
l)	Conservación y reparaciones	540,000	40,000	

DETALLE Y COMPARACION

DETALLE		Presupuesto para 1952	Presupuesto en 1951	Totales por ítem 1952
17/01/04				
m)	Mantenimiento de vehículos motorizados	45.000	40.000	
r)	Consumos de electricidad, agua, teléfonos y gas	310.000	310.000	
	1) Para gastos de electricidad y gas por intermedio de la Dirección de Aprovechamiento			
	2) Agua y teléfonos			
		220.000		
		90.000		
v)	Varios e imprevistos	45.000	45.000	
w)	Adquisiciones	30.000	30.000	
	Totales	1.455,900	924.800	
17/01/07 Cuotas fiscales a fondos y servicios especiales				
				1.886.200,000
b)	Caja de Crédito Minero	213.535,000	113.535,000	
	1) Aporte del Fisco a la Caja de Crédito Minero, para fomento de la minería, de acuerdo con lo dispuesto en las leyes N.os 7,434 y 8,080			41.600,000
	2) A la Caja de Crédito Minero, para que atienda durante 1952, a los compromisos originados por la construcción de la Fundación Nacional de Paipote.			150.000,000
	3) A la misma institución para dar cumplimiento al Art. 24 de la ley N° 9689.			21.935,000
c)	Institutos de Fomento Industrial y Minero del Norte	22.900,000	24.900.000	
	1) Para formación de los capitales de los Institutos de Fomento Industrial y Minero del Norte, de acuerdo con el Art. 3.o, letra a) de			

DETALLE Y COMPARACION

DETALLE	Presupuesto para 1952	Presupuesto en 1951	Totales por item 1952
17/01/07			
la ley N.o 5,601, de 14-II 1935	8.000,000		
2) A las mismas Institucio- nes en conformidad a lo dis- puesto en las leyes números 7,434 y 8,080	10.400,000		
3) A las mismas institucio- nes, para dar cumplimiento a lo dispuesto por el Art. 24º de la ley Nº 9689 ...	4.500,000		
h) Corporación de Fomento de la Producción	1.649.765,000	642.849,600	
1) Para destinar preferen- temente al servicio de sus obligaciones en moneda ex- tranjera (US\$ 4.000,000) ..	125.000,000		
2) Para entregar a la Cor- poración de Fomento de la Producción, la que deberá destinar estos fondos a la continuación de los trabajos de exploración y explotación del petróleo en Magallanes, e instalación de la refinería de petróleo, aportes y prés- tamos a la Empresa Nacio- nal de Electricidad y demás planes de esa institución ..	1.492.960,000		
3) A la Corporación de Fo- mento de la Producción pa- ra dedicarlo al estudio y ex- perimentación de lluvias ar- tificiales en el país	5.000,000		
4) A la Corporación de Fo- mento de la Producción,			

DETALLE Y COMPARACION

DETALLE		Presupuesto para 1952	Presupuesto en 1951	Totales por item 1952
17/01/07				
para que atienda al pago del servicio del crédito por U.S.\$ 25.000,000, concedido por el Eximbank (US\$ 861.875)	26.805,000			
Totales		1.886.200,000	781.284,600	
17/01/09 Subvenciones y primas de fomento				1.500,000
h) Primas de fomento indus- trial		1.500,000	1.500,000	
Para el pago de primas de producción a la Cía. Electro Siderúrgica de Valdivia, de acuerdo con lo dispuesto en el Art. 8.º de la ley N.º 4.600 de 18-VI-29	1.500,000			
Totales		1.500,000	1.500,000	
17/01/11 Construcciones, obras públicas y auxilios extra- ordinarios				326,000
b) Auxilios extraordinarios y varios		326,000	266,000	
1) A la Sociedad de Fomen- to Fabril y su Boletín ...	26,000			
2) A la Soc. Nacional de Minería y su Boletín, con la obligación de publicar en esta revista los trabajos de orden técnico que realice el personal del Ministerio de Economía y Comercio	300,000			
Totales		326,000	266,000	

INDUSTRIAS FABRILES

DEPARTAMENTO DE INDUSTRIAS FABRILES

Ley N° 8,283, de 21-IX-1945. (Fija plantas y sueldos).
 Ley N° 9,311, de 3-II-1949. (Reemplaza escala de sueldos Ley 8,282).
 Ley N° 9,629, de 14-VII-1950. (Aumenta sueldos personal Administración Pública).

DETALLE Y COMPARACION

DETALLE			Presupuesto para 1952	Presupuesto en 1951	Totales por ítem 1952
17/02/01 Sueldos fijos					4.679,520
Grado	Designación	Sueldo Unitario	N° de Empl.		
f/g.	Ingeniero Director	214,080	1	214,080	
2º	Ingeniero Jefe de Sección	178,800	1	178,800	
3º	Ingenieros Jefes de Secciones	165,480	4	661,920	
4º	Ingenieros	152,280	2	304,560	
5º	Ingenieros	136,800	2	273,600	
6º	Ingenieros	123,600	2	247,200	
7º	Ingenieros	114,720	2	229,440	
7º	Conservador de Marcas (1), Conservador de Patentes (1)	114,720	2	229,440	
8º	Oficiales	105,960	2	211,920	
9º	Oficiales	94,920	4	379,680	
10º	Oficiales	86,040	5	430,200	
11º	Oficiales	77,280	8	618,240	
14º	Oficiales	61,800	6	370,800	
16º	Oficial	52,920	1	52,920	
17º	Oficiales	50,040	2	100,080	
Personal de Servicio:					
19º	Porteros	44,160	4	176,640	
Totales			48	4.679,520	4.679,520
17/02/02 Sobresueldos fijos					1.820,000
a)	Por años de servicio			650.000	500.000
	Para pagar al personal de las plantas permanente y suplementaria, las diferencias de sueldos a que se refiere el Art. 46º de la ley N° 8,282	650.000			
e)	Asignación familiar			550.000	400.000
	Para pagar la asignación familiar al personal de las plantas permanente y su-				

DETALLE Y COMPARACION

DETALLE		Presupuesto para 1952	Presupuesto en 1951	Totales por ítem 1952
17/02/02				
	plementaria, de acuerdo con la ley N.º 8,282, modificada por leyes N.ºs 8,926, 9,311 y 9,629	550.000		
f)	Por otros conceptos	620.000	520.000	
	Para pagar la asignación a que se refiere el Art. 11º de la ley Nº 9,629	620.000		
	Totales	1.820,000	1.420.000	
17/02/04 Gastos variables				1.276,000
e)	Viáticos	20,000	20.000	
d)	Jornales	140,000	100.000	
	1) Para pago de jornales	100.000		
	2) Para pagar asignación familiar al personal a jornal	40.000		
f-1)	Pasajes y fletes en la Empresa de los FF. CC. del Estado	22,000	22.000	
	a) Por ferrocarril	20,000		
	b) Por vapor	2,000		
f-2)	Pasajes y fletes en empresas privadas	3,000	3,000	
g)	Materiales y artículos de consumo	140.000	120.000	
i-3)	Vestuario y equipo	10.000	8.400	
j)	Impresos, impresiones y publicaciones	105.000	85.000	
k)	Gastos generales de oficina	13,000	13.000	
l)	Conservación y reparaciones	325,000	325.000	
m)	Mantenimiento de vehículos motorizados	30.000	
r)	Consumos de electricidad, agua, teléfonos y gas	60,000	60.000	
v)	Varios e imprevistos	48,000	48,000	
	1) Para gastos varios e imprevistos	8,000		
	2) Para todos los gastos que origine la realización de estudios, análisis y experiencias sobre industrias esta-			

DETALLE Y COMPARACION

DETALLE		Presupuesto para 1952	Presupuesto en 1951	Totales por ítem 1952
17/02/04				
	blecidas o de posible instalación	40,000		
w)	Adquisiciones	360,000	10,000	
	Totales	1.276,000	814.400	

DEPARTAMENTO DE MINAS Y PETROLEO

Ley N° 8,282, de 21-IX-1945. (Estatuto Administrativo).

Ley N° 8,283, de 21-IX-1945. (Fija plantas y sueldos).

Ley N° 9,311, de 3- II-1949. (Reemplaza escala de sueldos Ley 8,282).

Ley N° 9,629, de 14-VII-1950. (Aumenta sueldos personal Administración Pública).

17/03/01 Sueldos fijos				5.714,760
Grado	Designación	Sueldo Unitario	N° de Empl.	
f/g.	Ingeniero Director	214,080	1	214,080
2º	Jefe de Sección	178,800	1	178,800
3º	Jefes de Sección	165,480	2	330,960
4º	Ingenieros Regionales (2), Ingeniero Geólogo (1) . . .	152,280	3	456,840
5º	Ingeniero Subjefe (1), In- genieros Regionales (2) . . .	136,800	3	410,400
6º	Ingeniero Regional (1), In- genieros Geólogos (2) . . .	123,600	3	370,800
7º	Dibujante (1), Técnicos Ayudantes (2), Topógrafo Mensurador y Catastro (1), Paleontólogo (1)	114,720	5	573,600
8º	Jefe de Laboratorio (1) y Topógrafo (1)	105,960	2	211,920
9º	Técnicos Ayudantes (2), Pe- trógrafo (1)	94,920	3	284,760
10º	Químico (1), Escrutador (1)	86,040	2	172,080
11º	Secretario del Director	77,280	1	77,280
14º	Oficial de Partes (1), Se- cretarios Dactilógrafos (2)	61,800	3	185,400
16º	Dactilógrafos	52,920	2	105,840
17º	Dactilógrafos	50,040	4	200,160
18º	Dactilógrafos (2), Escru- tador (1)	47,760	3	143,280

DETALLE Y COMPARACION

DETALLE			Presupuesto para 1952	Presupuesto en 1951	Totales por ítem 1952
17/03/01					
Abastecimiento de Petróleo:					
6º	Secretario	123,600	1	123,600	
7º	Oficial	114,720	1	114,720	
10º	Oficial	86,040	1	86,040	
Racionamiento de carbón:					
4º	Ingeniero Jefe (1) y Jefe de Transportes (1)	152,280	2	304,560	
5º	Técnico	136,800	1	136,800	
6º	Jefe de Distribución (1), Proyectista (1), Técnico Ayudante (1)	123,600	3	370,800	
8º	Químico Ayudante (1), Ayudante de Ingeniero (1), Técnico Ayudante (1)	105,960	3	317,880	
12º	Secretario Archivero	72,840	1	72,840	
16º	Ayudante (1), Dactilógrafo (1)	52,920	2	105,840	
Personal de Servicio:					
9º	Portero	44,160	1	44,160	
10º	Porteros	40,440	3	121,320	
Totales			57	5.714,760	5.714,760
7/03/02 Sobresueldos fijos					
a) Por años de servicio					
Para pagar al personal de las plantas permanente y su- plementaria las diferencias de sueldos a que se refie- ren los Arts. 46º y 1º tran- sitorio de la ley Nº 8,282		245,000		245,000	1.670,000
b) Por residencia en ciertas zonas					
Para pagar la gratificación de zona al personal de las plantas permanente y su- plementaria, de acuerdo con el Art. 27º de la ley Nº 8,282		310,000		380,000	
e) Asignación familiar					
				595,000	622,500

DETALLE Y COMPARACION

D E T A L L E	Presupuesto para 1952	Presupuesto en 1951	Totales por ítem 1952
17/03/02			
Para pagar la asignación familiar al personal de las plantas permanente y suplementaria, de acuerdo con la Ley N° 8,282, modificada por leyes N.os 8,926, 9,311 y 9,629	595.000		
f) Por otros conceptos	520.000	546.000	
Para pagar la asignación a que se refiere el Art. 11° de la ley N° 9,629, al personal de las plantas permanente y suplementaria	520.000		
Totales	<u>1.670,000</u>	<u>1.793.500</u>	
17/03/04 Gastos variables			1.065,340
e) Viáticos	200,000	200.000	
d) Jornales	235,000	235.000	
e) Arriendo de bienes raíces	108.840	72.600	
f-1) Pasajes y fletes en la Empresa de los FF. CC. del Estado	30.000	23,000	
a) Por ferrocarril	30.000		
f-2) Pasajes y fletes en empresas privadas	12.500	10,000	
g) Materiales y artículos de consumo	65,000	45,000	
i-3) Vestuario y equipo	14,000	14,000	
j) Impresos, impresiones y publicaciones	30.000	25,000	
k) Gastos generales de oficina	30.000	25,000	
l) Conservación y reparaciones	15,000	15.000	

DETALLE Y COMPARACION

DETALLE		Presupuesto para 1952	Presupuesto en 1951	Totales por ítem 1952
17/03/04				
m)	Mantenimiento de vehículos motorizados	35.000	30.000	
r)	Consumos de electricidad, agua, teléfonos y gas	60.000	58.000	
	1) Electricidad, agua y gas	15.000		
	2) Arriendo de teléfonos ..	29.000		
	3) Comunicaciones de larga distancia	16.000		
v)	Varios e imprevistos	180.000	170.000	
	1) Para estudios e investigaciones tecnológicas de trabajos mineros, recolección de datos estadísticos y aplicación del Reglamento de Policía Minera y análisis y trabajos técnicos diversos de aplicación de combustibles	170.000		
	2) Para mantenimiento oficina de San Antonio ..	10.000		
w)	Adquisiciones	50.000	75.000	
	Totales	1.065,340	997.600	
17/03/11 Construcciones, obras públicas y auxilios extraordinarios				
				33.000,000
a)	Obras públicas	7.300,000	7.000,000	
	Para terminación de los trabajos de construcción de una carbonera en Marruecos y pago de derechos de internación de maquinarias	7.300,000		
b)	Auxilios extraordinarios y varios	25.700,000	16.400,000	
	1) Para reconocimiento de			

DETALLE Y COMPARACION

DETALLE		Presupuesto para 1952	Presupuesto en 1951	Totales por ítem 1952
17/03/11				
terrenos auríferos	150,000			
2) Primas y bonificaciones a minas pequeñas productoras de carbón, de conformidad con el Reglamento N° 715, de 15 de junio de 1950.... ..	18,000,000			
3) Para pagar saldo deuda carbón importado por Corporación de Ventas de Salitre y Yodo de Chile ...	550,000			
4) Diferencias de fletes extraordinarios por tierra y en barcos no carboneros ..	1,000,000			
5) Para mantenimiento y conservación de stock de carbón importado	6,000,000			
Totales		33,000,000	23,400,000	

DEPARTAMENTO DE PESCA Y CAZA

Ley N° 8,282, de 21-IX-1945. (Estatuto Administrativo).
 Ley N° 8,283, de 21-IX-1945. (Fija plantas y sueldos).
 Ley N° 9,311, de 3-II-1949. (Reemplaza escala de sueldos Ley 8,282).
 Ley N° 9,629, de 14-VII-1950. (Aumenta sueldos personal Administración Pública).

17/04/01 Sueldos fijos				4,453,920
Grado	Designación	Sueldo Unitario	N° de Empl	
2º	Director	178,800	1	178,800
3º	Asesor Técnico	165,480	1	165,480

DETALLE Y COMPARACION					
D E T A L L E			Presupuesto para 1952	Presupuesto en 1951	Totales por item 1952
17/04/01					
4º	Inspector Visitador	152,280	1	152,280	
5º	Secretario General (1), Ins- pector de Zona (1), Inspec- tor de Pesca Fluvial y La- custre (1)	136,800	3	410,400	
6º	Piscicultor	123,600	1	123,600	
7º	Piscicultor (1), Inspectores de Zona (2)	114,720	3	344,160	
8º	Inspectores de Zona	105,960	2	211,920	
9º	Inspector Estadística (1), Inspector de Zona (1), Pis- cicultor (1)	94,920	3	284,760	
10º	Inspector de Zona	86,040	1	86,040	
11º	Ayudante Piscicultor	77,280	1	77,280	
12º	Oficial Asesor Técnico (1), Oficial de Partes (1)	72,840	2	145,680	
13º	Inspector Ayudante (1), Ayudante Piscicultor (1)	66,240	2	132,480	
14º	Ayudante Piscicultor	61,800	1	61,800	
15º	Oficial Estadístico	57,360	1	57,360	
16º	Inspector Ayudante	52,920	1	52,920	
Personal de Servicio:					
15º	Mayordomò Dirección	57,360	1	57,360	
17º	Mayordomos Piscicultura	50,040	3	150,120	
18º	Portero	47,760	1	47,760	
20º	Portero	40,440	1	40,440	
Estación de Ostricultura de Ancud:					
6º	Jefe de Zona para la crian- za y reproducción de ma- riscos	123,600	1	123,600	
10º	Ostricultor Jefe Estación	86,040	1	86,040	
18º	Buzo Mariscador	47,760	1	47,760	
20º	Mayordomo (1), Motorista (1), Patrón de lancha (1), Pescadores (2), Mozo (1), Marineros (2)	40,440	8	323,520	
Estación de Mytilicultura de Quellón:					
10º	Jefe Mytilicultor	86,040	1	86,040	
14º	Ayudante de Mytilicultor	61,800	1	61,800	
19º	Motorista (1), Buzo Maris- cador (1)	44,160	2	88,320	
20º	Mayordomo (1), Patrón de lancha (1) y Marineros (3)	40,440	5	202,200	

DETALLE Y COMPARACION					
DETALLE			Presupuesto para 1952	Presupuesto en 1951	Totales por item 1952
17/04/01					
Centros de Repoblación					
Juan Fernández:					
18º	Palinuricultor	105,960	1	105,960	
20º	Ayudante de Palinuricultor	40,440	1	40,440	
Los Vilos					
19º	Buzo Mariscador	44,160	1	44,160	
20º	Ayudante de Buzo	40,440	1	40,440	
Mechuque:					
19º	Buzo Mariscador	44,160	1	44,160	
20º	Ayudante de Buzo	40,440	1	40,440	
Chonchi:					
19º	Buzo Mariscador	44,160	1	44,160	
20º	Ayudante de Buzo	40,440	1	40,440	
Talcán:					
19º	Buzo Mariscador	44,160	1	44,160	
20º	Ayudante de Buzo	40,440	1	40,440	
Melinka:					
19º	Buzo Mariscador	44,160	1	44,160	
20º	Ayudante de Buzo	40,440	1	40,440	
Huichas:					
19º	Buzo Mariscador	44,160	1	44,160	
20º	Ayudante de Buzo	40,440	1	40,440	
Totales			64	4.453,920	4.453,920
17/04/02 Sobresueldos fijos					
					1.965,445
a)	Por años de servicio			305,640	305.640
	Para pagar al personal de las plantas permanente y suplementaria, las diferencias de sueldos de acuerdo con el Art. 46º y 1º transitorio de la ley N.º 8,282	305,640			
b)	Por residencia en ciertas zonas			389,452	389.452
	Para pagar la gratificación de zona al personal, de acuerdo con el Art. 27º de la Ley Nº 8,282	389,452			
e)	Asignación familiar			941,220	941.220
	Para pagar la asignación familiar al personal, de las plantas permanente y suplementaria, de acuerdo				

DETALLE Y COMPARACION

DETALLE		Presupuesto para 1952	Presupuesto en 1951	Totales por ítem 1952
17/04/02				
	con la Ley N° 8,282, modificada por leyes N.os 8,926, 9,311 y 9,629	941,220		
f)	Por otros conceptos	329,133	329,133	
	Para pagar la asignación a que se refiere el Art. 11° de la ley N° 9,629	329,133		
	Totales	1.965,445	1.965,445	
17/04/04 Gastos variables				4.682,480
b)	Gratificaciones y premios	100.000		
	Para pagar la asignación de traslado de acuerdo con el Art. 62° de la ley 8,282 ..	100.000		
c)	Viáticos	100.000	90.000	
d)	Jornales	700.000	600.000	
	1) Para pago de jornales ..	500.000		
	2) Asignación familiar conforme a la ley 9,629	200.000		
e)	Arriendo de bienes raíces	300.000	192,000	
f-1)	Pasajes y fletes en la Empresa de los Ferrocarriles del Estado	100.000	80.000	
	a) Por ferrocarril	85.000		
	b) Por vapor	15.000		
f-2)	Pasajes y fletes en empresas privadas	40.000	30.000	
g)	Materiales y artículos de consumo	65.000	50.000	
i-1)	Rancho o alimentación	25.000	12,000	
i-3)	Vestuario y equipo	15.000	12,000	
j)	Impresos, impresiones y publicaciones	150.000	100.000	
k)	Gastos generales de oficina	25.000	20.000	
l)	Conservación y reparaciones	55.000	50.000	
m)	Mantenimiento de vehículos motorizados	220.000	200.000	
r)	Consumos de electricidad, agua, teléfonos y gas	40.000	35.000	
v)	Varios e imprevistos	2.327,480	650.000	
	1) Para gastos de investigaciones y preparaciones bio-			

DETALLE Y COMPARACION				
D E T A L L E		Presupuesto para 1952	Presupuesto en 1951	Totales por ítem 1952
17/04/04				
lógicas, compra de reproductores para los establecimientos piscícolas, alimentos para los mismos, siembras ostrícolas e imprevistos ...	1.000.000			
2) Para instalar nuevas estaciones de piscicultura, ostricultura y mytilicultura, ampliación de las existentes e incrementar la producción de alevines y mariscos ...	1.000.000			
3) Para un curso de capacitación pesquera, organizado por la FAO, en la Universidad Santa María, de acuerdo con un plan aprobado por el Ministerio de Economía ...	327,480			
w) Adquisiciones		420.000	380.000	
Totales		4.682,480	2.501,000	
17/04/11 Construcciones, obras públicas y auxilios extraordinarios				19.350,000
a) Obras Públicas		19.350,000		
Tocopilla.— Para construcción de una caleta de pescadores y que pueda albergar algunos barcos de pesca ..	1.000.000			
Antofagasta.— Construcción caleta pescadores a base de enrocados ...	1.500,000			
Taltal. — Arreglo muelle pescadores ...	250,000			
Coquimbo. — Construcción caleta pescadores ...	2.000,000			
Los Vilos. — Construcción caleta pescadores ...	250,000			
Quintero. — Construcción puerto pesquero ...	500,000			

DETALLE Y COMPARACION

DETALLE		Presupuesto para 1952	Presupuesto en 1951	Totales por ítem 1952
17/04/11.				
Valparaíso. — Construcción puerto pesquero	7.500,000			
Arreglo caleta Portales ...	100,000			
San Antonio. — Construcción muelle 100 mts. de largo para atraque de barcos y habilitación de sitios de atraque embarcaciones menores	2.500,000			
Talcahuano. — Construcción puerto pesquero	2.500,000			
San Vicente. — Mejoramiento puerto pesquero	500,000			
Puerto Montt. — Mejoramiento puerto pesquero ...	500,000			
Ancud. — Mejoramiento puerto pesquero	250,000			
Totales		19.350,000		

DIRECCION GENERAL DE ESTADISTICA

Ley Nº 8.282, de 21-IX-1945. (Estatuto Administrativo).
 Ley Nº 8.283, de 21-IX-1946. (Reemplaza escala de sueldos Ley 8.282).
 Ley Nº 9.311, de 3- II 1949. (Fija plantas y sueldos).
 Ley Nº 9.629, de 14-VII-1950. (Aumenta sueldos personal Administración Pública).

17/05/01 Sueldos fijos					10.004,520
Grado	Designación	Sueldo Unitario	Nº de Empl.		
1º	Director General	196,440	1	196,440	
3º	Jefes de Departamentos: Territorio y Población (1), Economía y Producción (1) y Asesor Técnico (1)	165,480	3	496,440	
4º	Jefes de Secciones: Demografía y Asistencia Social (1), Finanzas y Presupuesto (1), Industria y Comercio (1)	152,280	3	456,840	
5º	Jefes de Sección: Geografía y Catastro (1), Agricultura (1) y Trabajo y Previsión Social (1) Jefe Inspección Provincias, Estadístico (1)				

DETALLE Y COMPARACION					
DETALLE			Presupuesto para 1952	Presupuesto en 1951	Totales por ítem 1952
17/05/01					
	y Jefe-Grupo Precios, Estadístico (1)	136,800	5	684,000	
6º	Jefes de Grupo (Estadísticos): Demografía (1), Minería (1), Finanzas (1), Previsión Social y Trabajo (1), Política y Administración, Justicia y Educación (1), Publicaciones (1) e Industrias Agropecuarias (1).	123,600	7	865,200	
7º	Jefes de Grupo (Estadísticos): Asistencia Social (1), Valores Inmobiliarios (1), Comercio Exterior (1), Industrias (1), Agricultura (1) y Jefe de Biblioteca (1)	114,720	6	688,320	
8º	Inspectores Provincias (Estadísticos): Tarapacá (1), Coquimbo (1), Valparaíso (1), Santiago (1), O'Higgins (1), Colchagua (1) y Jefe Oficina de Partes (1)	105,960	7	741,720	
9º	Inspectores Provincias (Estadísticos): Talca (1), Linares (1), Ñuble (1), Concepción (1) y Bío-Bío (1)	94,920	5	474,600	
10º	Inspectores Provincias (Estadísticos): Malleco (1), Cautín (1), Valdivia (1), Llanquihue (1), Chiloé (1), Estadístico Auxiliar del Departamento Técnico (1)	86,040	6	516,240	
11º	Oficial de Biblioteca (1), Oficial de Inspección Provincias (1), Oficiales de Grupo: Precios (1), Demografía (1), Finanzas (1), Trabajo y Previsión Social (1), Industrias Agropecuarias (1)	77,280	7	540,960	
12º	Oficiales de Grupo de: Asistencia Social (1), Valores Inmobiliarios (1), Comercio Exterior (1), Indus-				

DETALLE Y COMPARACION					
DETALLE			Presupuesto para 1952	Presupuesto en 1951	Totales por item 1952
17/05/01					
	trias (2), Agricultura (1). Publicaciones (1), Geografía (1) y Oficial Dibujante				
	Sección Geografía (1)	72,840	9	655,560	
13º	Oficial de Secretaría (1), Oficiales de Grupo: Precios (1), Demografía (1), Finanzas (1), Industrias (1), Trabajo y Previsión Social (1) y Agricultura (1)	66,240	7	463,680	
14º	Oficiales de Grupo: Industrias (1), Asistencia Social (1), Política, Administración, Justicia y Educación (1), Industrias Agropecuarias (1), Minería (1), Asistencia Social (1) e Industrias (1)	61,800	7	432,600	
15º	Oficiales de Grupo: Valores Inmobiliarios (1), Finanzas (1), Precios (1), Comercio Exterior (1), de Secretaría (1), Agricultura (1) y Demografía (1)	57,360	7	401,520	
16º	Oficiales de Grupo: Agricultura (2), Industrias (2), Asistencia Social (1), Oficial de Biblioteca (1) y Oficial de Demografía (1) ..	52,920	7	370,440	
17º	Oficiales de Grupo: Asistencia Social (3), Demografía (3), Finanzas (1), Agricultura (2), Industrias Agropecuarias (1), Industrias (3)	50,040	13	650,520	
Personal Hollerith:					
8º	Jefe de Máquinas	105,960	1	105,960	
13º	Oficiales de Hollerith	66,240	2	132,480	
14º	Oficiales de Hollerith	61,800	3	185,400	
15º	Oficiales de Hollerith	57,360	5	286,800	
16º	Oficiales de Hollerith	52,920	5	264,600	
Personal de Servicio:					
15º	Mayordomo	57,360	1	57,360	
16º	Portero 1º	52,920	1	52,920	
17º	Porteros 2.os	50,040	2	100,080	

DETALLE Y COMPARACION				
DETALLE		Presupuesto para 1952	Presupuesto en 1951	Totales por item 1952
17/05/01				
18º Porteros 3.os	47,760	2	95,520	
19º Porteros 4.os	44,160	2	88,320	
Totales		124	10.004,520	10.004,520
17/05/02 Sobresueldos fijos				3.260,000
a) Por años de servicio			900.000	1.100.000
Para pagar las diferencias de sueldos a que se refieren el Art. 6.o de la Ley 6,915, y Art. 1.o transitorio de la Ley 8,282	900.000			
b) Por residencia en ciertas zonas			140,000	140.000
Gratificación de zona al per- sonal, de acuerdo con el ar- tículo 27º de la Ley N.o 8,282	140,000			
e) Asignación familiar			1.400,000	1.250.000
Para pagar la asignación fa- miliar al personal, de acuer- do con la Ley Nº 8,282, modificada por leyes N.os 8,926, 9,311 y 9,629	1.400.000			
f) Por otros conceptos			820.000	780.000
Para pagar la asignación a que se refiere el Art. 11º de la ley Nº 9,629	820.000			
Totales			3.260,000	3.270.000
17/05/04 Gastos variables				18.713,000
b) Gratificaciones y premios			50.000	40.000
Para pagar la asignación de traslado, de acuerdo con el Art. 62º de la Ley Nº 8,282	50.000			
c) Viáticos			200,000	200.000
d) Jornales			230.000	180.000
1) Para pago de jornales	180.000			
2) Para pagar asignación familiar al personal a jor- nal, de acuerdo con la ley 9,629	50.000			
e) Arriendo de bienes raíces			828,000	576,000
1) Para arriendo del edifi- cio destinado a las oficinas				

DETALLE Y COMPARACION

DETALLE		Presupuesto para 1952	Presupuesto en 1951	Totales por item 1952
17/05/04.				
	de la Dirección General ..	576,000		
	2) Para pagar arriendos pendientes del 2º semestre de 1950	252,000		
f-1)	Pasajes y fletes en la Em- presa de los Ferrocarriles del Estado	80.000	58.000	
	a) Por ferrocarril	70.000		
	b) Por vapor	10.000		
f-2)	Pasajes y fletes en empre- sas privadas	20,000	10,000	
g)	Materiales y artículos de consumo	120,000	80.000	
i-3)	Vestuario y equipo	30.000	25.000	
j)	Impresos, impresiones y pu- blicaciones	4.000.000	3.000,000	
k)	Gastos generales de oficina	35.000	30.000	
l)	Conservación y reparacio- nes	90,000	70.000	
r)	Consumos de electricidad, agua, teléfonos y gas	205.000	145.000	
	1) Electricidad y gas por intermedio de aprovisiona- miento	100.000		
	2) Agua potable y teléfonos	70.000		
	3) Electricidad, gas, agua potable y teléfonos en las Inspectorías Provinciales ..	20,000		
	Llamadas a larga distan- cia	15.000		
v)	Varios e imprevistos	12.625,000	5.458.000	
	1) Para imprevistos	10,000		
	2) Para el pago del arrien- do y material de máquinas Hollerith y para ejecución de trabajos de la división administrativa del país .. .	500.000		
	3) Para pagar una asigna- ción al Jefe de la Sección Máquinas Hollerith y al per- sonal que opere en dichas máquinas	55,000		
	4) Para la preparación y realización del Censo Gene-			

DETALLE Y COMPARACION

DETALLE		Presupuesto para 1952	Presupuesto en 1951	Totales por ítem 1952
17/05/04				
ral de la República y de la Vivienda. Para contratar personal técnico, administrativo y de servicio; para pagar a giro servicios técnicos especiales; para pagar honorarios por trabajos especiales y extraordinarios; para pagar viáticos, gastos de movilización, adquisiciones, y, en general, toda clase de gastos necesarios para la realización del Censo General de la República y de la Vivienda con obligación de rendir cuenta directamente a la Contraloría General de la República		12.000,000		
5) Para la instalación de teléfonos y luz eléctrica en las inspectorías Provinciales		20.000		
6) Como aporte para trabajo del índice del costo de la vida		40,000		
w) Adquisiciones		200,000	200.000	
Totales		18.713,000	10.072,000	

COMISARIATO GENERAL DE SUBSISTENCIAS Y PRECIOS

Ley Nº 6,528, de 10- II-1940. (Art. 5º incorpora Departamento de Cooperativas).
 Dto. Nº 6/4,817, de 26-VIII-1942, Interior. (Traslada este Servicio de Trabajo a Economía).
 Ley Nº 8,282, de 21- IX-1945. (Estatuto Administrativo).
 Ley Nº 8,283, de 21- IX-1945. (Fija plantas y sueldos).
 Ley Nº 9,311, de 3- II-1949. (Reemplaza escala de sueldos Ley 8,282).
 Ley Nº 9,629, de 14- VII-1950. (Aumenta sueldos personal Administración Pública).

17/06/01 Sueldos fijos				51.547,080
Grado	Designación	Sueldo Unitario	Nº de Empl.	
f/g.	Comisario General	231,720	1	231,720
2º	Inspectores Generales de los servicios	178,800	3	536,400
Fiscalía:				
1º	Fiscal	196,440	1	196,440

DETALLE Y COMPARACION					
DETALLE			Presupuesto para 1952	Presupuesto en 1951	Totales por ítem 1952
17/06/01					
Secretaría General:					
1º	Secretario General	196,440	1	196,440	
5º	Jefe Sección Personal	136,800	1	136,800	
6º	Jefe de Sección Informaciones y Divulgación	123,600	1	123,600	
7º	Oficial de Partes y Archivero	114,720	1	114,720	
Departamento de Abastecimientos:					
3º	Jefe del Departamento	165,480	1	165,480	
5º	Jefe Sección Estadística	136,800	1	136,800	
7º	Jefes de Sección: Abastecimientos (1), Racionamientos (1)	114,720	2	229,440	
Comisariato Departamental de Santiago					
2º	Comisario Departamental	178,800	1	178,800	
4º	Secretario Departamental (1), Jefe Departamento de Inspección (1), Jefe Departamento de la Vivienda (1)	152,280	3	456,840	
5º	Jefe Sección Precios y Abastecimientos (1), Jefe de Sección Jurídica y Decretos (1), y Jefe Sección Inspectores (1)	136,800	3	410,400	
7º	Jefe Oficina Racionamientos (1), y Jefe de Sección Técnica (Arquitecto) (1)	114,720	2	229,440	
8º	Jefe Sección Notificaciones, Consignaciones y Clausuras (1), y Jefe Sección Inspección e Informes Vivienda (1)	105,960	2	211,920	
Comisarios Departamentales					
4º	Comisarios Departamentales: Valparaíso (1), Rancagua (1), Concepción (1) y Temuco (1)	152,280	4	609,120	

DETALLE Y COMPARACION

DETALLE			Presupuesto para 1952	Presupuesto en 1951	Totales por ítem 1952
17/06/01					
5º	Comisario Departamental .	136,800	1	136,800	
7º	Comisarios Departamenta- les: Iquique (1), La Serena (1), Talca (1), Chillán (1), Valdivia (1) y Punta Are- nas (1)	114,720	6	688,320	
8º	Comisarios Departamenta- les: Arica (1), Copiapó (1), San Felipe (1), Los Andes (1), San Antonio (1), San Fernando (1), Curicó (1), y Osorno (1)	105,960	8	847,680	
9º	Comisarios Departamenta- les: Cauquenes (1), Linares (1), Los Angeles (1), Angol (1) y Puerto Montt (1) ..	94,920	5	474,600	
10º	Comisarios Departamenta- les: Lebu (1) y Ancud (1)	86,040	2	172,080	
Profesionales, Inspectores y Servicio de Secretaría en General:					
4º	Abogado	152,280	1	152,280	
5º	Abogados	136,800	3	410,400	
9º	Abogados	94,920	10	949,200	
10º	Contadores (2), Médico (1)	86,040	3	258,120	
12º	Contador	72,840	1	72,840	
14º	Procurador	61,800	1	61,800	
15º	Practicante (1), Visitadora Social (1)	57,360	2	114,720	
6º	Inspectores	123,600	3	370,800	
8º	Inspectores	105,960	15	1.589,400	
9º	Inspectores	94,920	34	3.227,280	
10º	Inspectores	86,040	47	4.043,880	
11º	Inspectores	77,280	43	3.323,040	
12º	Inspectores	72,840	141	10.270,440	
13º	Inspectores	66,240	12	794,880	
14º	Inspectores	61,800	91	5.623,800	
7º	Secretario Departamental de Valparaíso	114,720	1	114,720	
9º	Secretario Departamental de Concepción	94,920	1	94,920	
12º	Secretarios Departamenta- les: Rancagua (1), Temuco (1)	72,840	2	145,680	

DETALLE Y COMPARACION

DETALLE			Presupuesto para 1952	Presupuesto en 1951	Totales por ítem 1952
17/06/01					
7º	Oficiales	114,720	5	573,600	
9º	Oficiales	94,920	9	854,280	
10º	Oficiales	86,040	5	430,200	
11º	Oficial	77,280	1	77,280	
12º	Oficiales	72,840	58	4.224,720	
13º	Oficiales	66,240	11	728,640	
14º	Oficiales	61,800	60	3.708,000	
15º	Oficiales	57,360	16	917,760	
16º	Oficiales	52,920	3	158,760	
17º	Oficiales	50,040	8	400,320	
18º	Oficial	47,760	1	47,760	
Personal de Servicio:					
14º	Mayordomo Comisariato Ge- neral	61,800	1	61,800	
15º	Mayordomo Comisariato De- partamental de Santiago..	57,360	1	57,360	
16º	Chofer del Comisario Gene- ral (1), y Mayordomo Co- misariato Departamental de Valparaíso (1)	52,920	2	105,840	
17º	Chofer del Comisario De- partamental de Santiago (1) y Porteros (2)	50,040	3	150,120	
18º	Porteros	47,760	5	238,800	
19º	Porteros	44,160	6	264,960	
20º	Porteros	40,440	11	444,840	
Totales			667	51.547,080	51.547,080
17/06/02 Sobresueldos fijos					
a)	Por años de servicio			320.000	250.000
	Para pagar las diferencias de sueldos al personal de las plantas permanente y suplementaria, a que se re- fieren los artículos 46º y 1º transitorio de la ley Nº 8,282	320.000			
b)	Por residencia en ciertas zonas			1.200,000	1.200,000
	Para pagar la gratificación de zona al personal, de acuerdo con el Art. 27º de la Ley Nº 8,282	1.200,000			
e)	Asignación familiar			5.600.000	4.800.000
	Para pagar la asignación				
					12.220,000

DETALLE Y COMPARACION

DETALLE		Presupuesto para 1952	Presupuesto en 1951	Totales por ítem 1952
17/06/02				
	familiar al personal de las plantas permanente y suplementaria, de acuerdo con la Ley N° 8,282, modificada por leyes N.os 8,926 9,311 y 9,629	5.600,000		
f)	Por otros conceptos	5.100.000	5.495,900	
	Para pagar la asignación a que se refiere el Art. 11º de la Ley N° 9,629	5.100.000		
	Totales	12.220.000	11.745,900	
17/06/04 Gastos variables				16.465,900
b)	Gratificaciones y premios	400.000	300.000	
	Para pagar la asignación de traslado al personal	400.000		
c)	Viáticos	1.000.000	400.000	
d)	Jornales	1.700.000	1.600.000	
	1) Para pago de jornales	1.200.000		
	2) Para pagar la asignación familiar al personal, de acuerdo con la ley 9,629	500,000		
e)	Arriendo de bienes raíces	1.802,000	1.376.400	
	1) Por gastos por estos conceptos	1.737,000		
	2) Para pagar a la Caja de Empleados Particulares el cánón insoluto del mes de diciembre de 1950, por arriendo del local que ocupan las oficinas del Comisariato en el edificio de su propiedad	65,000		
f-1)	Pasajes y fletes en la Empresa de los FF. CC. del Estado	450.000	350.000	
	a) Por ferrocarril	350.000		
	b) Por vapor	100.000		
f-2)	Pasajes y fletes en empresas privadas	95.000	50.000	
g)	Materiales y artículos de consumo	500.000	250.000	
j)	Impresos, impresiones y pu-			

DETALLE Y COMPARACION

DETALLE		Presupuesto para 1952	Presupuesto en 1951	Totales por ítem 1952
17/06/04				
	blicaciones	180.000	150.000	
k)	Gastos generales de oficina	100.000	70.000	
l)	Conservación y reparaciones	80.000	60.000	
m)	Mantenimiento de vehículos motorizados	80.000	45.000	
r)	Consumos de electricidad, agua, teléfonos y gas	400.000	350.000	
	1) Electricidad y gas por intermedio de Aprovevisionamiento			230.000
	2) Agua potable y teléfonos			170.000
v)	Varios e imprevistos	8.745.900	800.000	
	1) Gastos Comisariatos de Provincias			1.500.000
	2) Gastos de movilización de Inspectores			1.120.000
	3) Para atender deuda pendiente con el Departamento de Obras Militares del Ejército			1.105.000
	4) Para atender deudas pendientes			5.000
	5) Para atender al pago de diferencias de sueldos al personal de los Almacenes Reguladores, durante los años 1950 y 1951, de conformidad con la ley 9,629			2.255.100
	6) Para atender al pago de diferencias de sueldos del personal de los Almacenes Reguladores durante el año 1952, de acuerdo con la ya citada ley ascendente a \$ 1.282.320, y su posible aumento estimado en un 20%			1.538.800
	7) Para atender al aumento de la asignación familiar del personal de los Almacenes Regulares durante el año 1950 y 1951, de conformidad con la ley N.º 9,629			280.000

DETALLE Y COMPARACION

DETALLE		Presupuesto para 1952	Presupuesto en 1951	Totales por ítem 1952
17/06/04				
8) Para atender al aumento de la asignación familiar del mismo personal durante 1952, de acuerdo con la ley 9,629, y su posible aumento calculado en un 50%	252,000			
9) Para pagar a la Fábrica de Material de Guerra del Ejército la cuenta pendiente por compra de alambre hecha en el año 1946 .. .	690.000			
w) Adquisiciones .. .		933,000	30,000	
1) Para adquisición de un automóvil para el Comisario General .. .	350.000			
2) Reposición de muebles, máquinas de escribir y un fichero control para el Comisariato Departamental de Santiago .. .	83.000			
3) Adquisición de una camioneta Station Wagon ..	400.000			
4) Para adquisición de Máquinas de Escribir .. .	100.000			
Totales .. .		16.465,900	5.831,400	

DIRECCION DE COMERCIO

Ley Nº 9.311, de 3- II-1949 (Reemplaza escala de sueldos Ley 8.282).
 Dto. Nº 884, de 26-VI-1948. (Reglamento Orgánico del Servicio).
 Ley Nº 9.629, de 14- VII-1950. (Aumenta sueldos personal Administración Pública).

17/07/01 Sueldos fijos .. .				8.019,360
Grado	Designación	Sueldo Unitario	Nº de Empl.	
2º	Director .. .	178,800	1	178,800
4º	Jefes de Secciones .. .	152,280	4	609,120
5º	Técnico .. .	136,800	1	136,800
7º	Oficiales .. .	114,720	6	688,320
8º	Oficiales .. .	105,960	4	423,840
9º	Oficiales .. .	94,920	2	189,840
10º	Secretario Dactilógrafo (1) y Oficial (1) .. .	86,040	2	172,080
12º	Oficial .. .	72,840	1	72,840
13º	Oficiales .. .	66,240	2	132,480

DETALLE Y COMPARACION					
D E T A L L E			Presupuesto para 1952	Presupuesto en 1951	Totales por ítem 1952
17/07/01					
14º Dactilógrafo (1), Oficial (1)	61,800	2	123,600		
19º Oficial	44,160	1	44,160		
Depto. de Estudios, Costos y Precios:					
3º Jefe del Departamento . .	165,480	1	165,480		
4º Jefe de Fijación de Precios	152,280	1	152,280		
5º Jefes de: Costos Comercia- les (1), Costos Industriales y Agropecuarios (1), Con- trol de Calidades (1)	136,800	3	410,400		
6º Ingenieros Comerciales . . .	123,600	3	370,800		
7º Contadores (6), Técnicos (8)	114,720	14	1.606,080		
9º Calculistas	94,920	4	379,680		
10º Secretario Taquígrafo Dac- tilógrafo (1), Ayudantes Calculistas (2)	86,040	3	258,120		
12º Oficial de Correspondencia (1), Archivero (1)	72,840	2	145,680		
14º Dactilógrafos	61,800	12	741,600		
Sección Drogas y Productos Farmacéuticos:					
4º Jefe	152,280	1	152,280		
9º Estadístico	94,920	1	94,920		
10º Secretario	86,040	1	86,040		
11º Inspector de Costos	77,280	1	77,280		
12º Inspectores de Costos	72,840	2	145,680		
13º Inspectores de Costos	66,240	2	132,480		
14º Ayudante de Estadístico . .	61,800	1	61,800		
15º Oficial de Partes y Archive- ro	57,360	1	57,360		
Personal de Servicio:					
18º Portero	47,760	1	47,760		
20º Porteros	40,440	4	161,760		
Totales		84	8.019,360	8.019,360	

DETALLE Y COMPARACION

DETALLE		Presupuesto para 1952	Presupuesto en 1951	Totales por ítem 1952
17/07/02 Sobresueldos fijos				1.800,000
a) Por años de servicio		150,000	150.000	
Para pagar al personal de las plantas permanente y suplementaria las diferencias de sueldos a que se refie- ren los artículos 46º y 1º transitorio de la ley Nº 8,282	150,000			
e) Asignación familiar		850,000	850.000	
Para pagar al personal de las plantas permanente y suplementaria la asignación familiar, de acuerdo con la Ley Nº 8,282, modificada por leyes N.os 8,926, 9,311 y 9,629	850,000			
f) Por otros conceptos		800.000	898.000	
Para pagar al personal la asignación a que se refiere el Art. 11º de la Ley Nº 9,311 y Art. 11º de la Ley Nº 9,629	800,000			
Totales		1.800,000	1.898,000	
17/07/04 Gastos Variables				1.414,000
e) Viáticos		260,000	260.000	
d) Jornales		95,000	95.000	
1) Para pago de jornales y aporte patronal	85,000			
2) Asignación familiar, con- forme ley 9,629	10,000			
e) Arriendo de bienes raíces.....		128,000	384,000	
f-1) Pasajes y fletes en la Em- presa de los FF. CC. del Estado		75,000	75,000	

DETALLE Y COMPARACION

DETALLE		Presupuesto para 1952	Presupuesto en 1951	Totales por ítem 1952
17/07/04				
a)	Por ferrocarril	70,000		
b)	Por vapor	5,000		
f-2)	Pasajes y fletes en empresas privadas	90,000	30,000	
g)	Materiales y artículos de consumos	100,000	100,000	
i-3)	Vestuario y equipo	15,000	15,000	
j)	Impresos, impresiones y publicaciones	150,000	150,000	
k)	Gastos generales de oficina	45,000	45,000	
l)	Conservación y reparaciones	50,000	40,000	
r)	Consumos de electricidad, agua, teléfonos y gas	90,000	70,000	
	1) Electricidad, agua, teléfonos	82,000		
	2) Comunicaciones de larga distancia	8,000		
v)	Varios e imprevistos	30,000	30,000	
w)	Adquisiciones	286,000	30,000	
Totales		1,414,000	1,324,000	

DEPARTAMENTO DE COOPERATIVAS

Ley Nº 8,918, de 21- XI-1947. (Artículo 21º).
 Ley Nº 9,311, de 3- II-1949. (Reemplaza escala de sueldos Ley 8,282).
 Ley Nº 9,629, de 14-VII-1950. (Aumenta sueldos personal Administración Pública).

17/08/01 Sueldos fijos					1.661,760
Grado	Designación	Sueldo Unitario	Nº de Empl.		
3º	Jefe del Departamento . .	165,480	1	165,480	
5º	Abogado Asesor Jefe de Sección (1), Contador Jefe de Sección Control y Vigilancia (1)	136,800	2	273,600	
6º	Contador Visitador	123,600	1	123,600	
7º	Contador	114,720	1	114,720	
8º	Secretario Estadístico (1) .				
	Contadores Inspectores (4)	105,960	5	529,800	
10º	Contadores Inspectores . .	86,040	3	258,120	
12º	Oficial de Secretaría	72,840	1	72,840	
14º	Oficiales Dactilógrafos . .	61,800	2	123,600	
Totales			16	1,661,760	1,661,760

DETALLE Y COMPARACION

DETALLE		Presupuesto para 1952	Presupuesto en 1951	Totales por ítem 1952
17/08/02 Sobresueldos fijos				385,980
a)	Por años de servicio	36.380	4.440	
	Para pagar diferencias de sueldos, de acuerdo con el Art. 46 y 1º transitorio de la Ley N.º 8,282	36.380		
c)	Asignación familiar	199.200	179.280	
	Para pagar la asignación familiar al personal, de acuerdo con la Ley N.º 8,282 modificada por Leyes 8,926, 9,311 y 9,629	199.200		
f)	Por otros conceptos	150,400	150.400	
	Para pagar la asignación a que se refiere el Art. 11º de la Ley Nº 9,629	150,400		
Totales		385.980	334.120	
17/08/04 Gastos variables				406,000
e)	Viáticos	70,000	70.000	
d)	Jornales	100.000	78.000	
	1) Para pago de jornales	90,040		
	2) Para pagar la asignación familiar al personal a jornal de acuerdo con la ley 9,629	9.960		
e)	Arriendo de bienes raíces	96,000	96,000	
f-1)	Pasajes y fletes en la Empresa de los FF. CC. del Estado	25,000	25.000	
	a) Por ferrocarril	25,000		
f-2)	Pasajes y fletes en empresas privadas	30,000	30.000	
g)	Materiales y artículos de consumo	15,000	15,000	
i-3)	Vestuario y equipo	5.000	3.000	
j)	Impresos, impresiones y publicaciones	10,000	10,000	
k)	Gastos generales de oficina	10,000	10,000	
l)	Conservación y reparaciones	5,000	5,000	
r)	Consumos de electricidad, agua, teléfonos y gas	10,000	10,000	
v)	Varios e imprevistos	10,000	10,000	
w)	Adquisiciones	20,000	20,000	
Totales		406.000	382.000	

RESUMEN DE LOS GASTOS DEL MINISTERIO DE
ECONOMIA PARA 1952.

ITEM	Letra	CONCEPTOS DE INVERSION	Secretaría y Administra- ción General	Industrias Fabriles
01		Sueldos fijos	4.187,180	4.679,520
02		Sobresueldos fijos	970.000	1.820.000
	a)	Por años de servicio	170.000	650.000
	b)	Por residencia en ciertas zonas	400.000	550.000
	e)	Asignación familiar	400.000	620.000
	f)	Por otros conceptos	400.000	620.000
04		Gastos variables	1.455,900	1.276,000
	a)	Personal a contrata	105,960
	b)	Gratificaciones y premios
	c)	Viáticos	80.000	20.000
	d)	Jornales	94,940	140.000
	e)	Arriendo de bienes raíces
	f-1)	Pasajes y fletes en la Empresa de los FF. CC. del Estado	20.000	22.000
	f-2)	Pasajes y fletes en empresas privadas	15.000	3.000
	g)	Materiales y artículos de consumo	50.000	140.000
	i-1)	Rancho o alimentación
	i-3)	Vestuario y equipo	15.000	10.000
	j)	Impresos, impresiones y publicaciones	75.000	105.000
	k)	Gastos generales de oficina	30.000	13.000
	l)	Conservación y reparaciones	540.000	325.000
	m)	Mantenimiento de vehículos motorizados	45.000	30.000
	r)	Consumos de electricidad, agua, teléfonos y gas	310.000	60.000
	v)	Varios e imprevistos	45.000	48.000
	w)	Adquisiciones	30.000	360.000
07		Cuotas fiscales a fondos y servicios espe- ciales	1.886.200,000
	b)	Caja de Crédito Minero	213.535,000
	c)	Institutos de Fomento Industrial y Minero del Norte	22.900,000
	h)	Corporación de Fomento de la Produc- ción	1.649.765,000
09		Subvenciones y Primas de Fomento	1.500.000
	h)	Primas de fomento industrial	1.500.000
11		Construcciones, Obras Públicas y Auxi- lios Extraordinarios	326,000
	a)	Obras Públicas
	b)	Auxilios extraordinarios y varios	326,000
		TOTALES 1952	1.894.639,060	7.775,520
		TOTALES 1951	788.984.400	6.913,920

RESUMEN DE LOS GASTOS DEL MINISTERIO DE
ECONOMIA PARA 1952.


Z

ITEM	Letra	CONCEPTOS DE INVERSION	Minas y Petróleo	Pesca y Caza
01		Sueldos fijos	5.714.760	4.453,920
02		Sobresueldos fijos	1.670.000	1.965,445
	a)	Por años de servicio	245.000	305.640
	b)	Por residencia en ciertas zonas	310.000	389.452
	e)	Asignación familiar	595.000	941.220
	f)	Por otros conceptos	520.000	329.133
04		Gastos variables	1.065,340	4.682,480
	a)	Personal a contrata		
	b)	Gratificaciones y premios		100.000
	c)	Viáticos	200.000	100.000
	d)	Jornales	235.000	700.000
	e)	Arriendo de bienes raíces	108.840	300.000
	f-1)	Pasajes y fletes en la Empresa de los FF. CC. del Estado	30.000	100.000
	f-2)	Pasajes y fletes en empresas privadas ..	12.500	40.000
	g)	Materiales y artículos de consumo ..	65.000	65.000
	i-1)	Rancho o alimentación		25.000
	i-3)	Vestuario y equipo	14.000	15.000
	j)	Impresos, impresiones y publicaciones ..	30.000	150.000
	k)	Gastos generales de oficina	30.000	25.000
	l)	Conservación y reparaciones	15.000	55.000
	m)	Mantenimiento de vehículos motorizados	35.000	220.000
	r)	Consumos de electricidad, agua, teléfonos y gas	60.000	40.000
	v)	Varios e imprevistos	180.000	2.327,480
	w)	Adquisiciones	50.000	420.000
07		Cuotas fiscales a fondos y servicios espe- ciales		
	b)	Caja de Crédito Minero		
	c)	Institutos de Fomento Industrial y Minero del Norte		
	h)	Corporación de Fomento de la Produc- ción		
09		Subvenciones y Primas de Fomento		
	h)	Primas de fomento industrial		
11		Construcciones, Obras Públicas y Auxi- lios Extraordinarios	33.000,000	19.350,000
	a)	Obras Públicas	7.300.000	19.350,000
	b)	Auxilios extraordinarios y varios	25.700,000	
		TOTALES 1952	41.450,100	30.451,845
		TOTALES 1951	31.905,860	8.920,365

RESUMEN DE LOS GASTOS DEL MINISTERIO DE
ECONOMIA PARA 1952.

3

ITEM	Letra	CONCEPTOS DE INVERSION	Dirección General Estadística	Comisariato General
01		Sueldos fijos	10.004,520	51.547,080
02		Sobresueldos fijos	3.260,000	12.220,000
	a)	Por años de servicio	900.000	320.000
	b)	Por residencia en ciertas zonas	140.000	1.200.000
	e)	Asignación familiar	1.400.000	5.600,000
	f)	Por otros conceptos	820.000	5.100,000
04		Gastos variables	18.713,000	16.465,900
	a)	Personal a contrata
	b)	Gratificaciones y premios	50.000	400.000
	c)	Viáticos	200.000	1.000.000
	d)	Jornales	230.000	1.700.000
	e)	Arriendo de bienes raíces	828,000	1.802,000
	f-1)	Pasajes y fletes en la Empresa de los FF. CC. del Estado	80.000	450.000
	f-2)	Pasajes y fletes en empresas privadas	20,000	95.000
	g)	Materiales y artículos de consumo	120,000	500.000
	i-1)	Rancho o alimentación
	i-3)	Vestuario y equipo	30.000
	j)	Impresos, impresiones y publicaciones	4.000.000	180.000
	k)	Gastos generales de oficina	35.000	100.000
	l)	Conservación y reparaciones	90,000	80.000
	m)	Mantenimiento de vehículos motorizados	80.000
	r)	Consumos de electricidad, agua, teléfonos y gas	205.000	400.000
	v)	Varios e imprevistos	12.625,000	8.745.900
	w)	Adquisiciones	200.000	933.000
07		Cuotas fiscales a fondos y servicios especiales
	b)	Caja de Crédito Minero
	c)	Institutos de Fomento Industrial y Minero del Norte
	h)	Corporación de Fomento de la Producción
09		Subvenciones y Primas de Fomento
	h)	Primas de fomento industrial
11		Construcciones, Obras Públicas y Auxilios Extraordinarios
	a)	Obras Públicas
	b)	Auxilios extraordinarios y varios
		TOTALES 1952	31.977,520	80.232,980
		TOTALES 1951	23.346,520	69.124.380



**RESUMEN DE LOS GASTOS DEL MINISTERIO DE
ECONOMIA PARA 1952.**

4

ITEM	Letra	CONCEPTOS DE INVERSION	Dirección de Comercio	Depto. de Cooperativas
01		Sueldos fijos	8,019,360	1,661,760
02		Sobresueldos fijos	1,800,000	385,980
	a)	Por años de servicio	150,000	36,380
	b)	Por residencia en ciertas zonas
	e)	Asignación familiar	850,000	199,200
	f)	Por otros conceptos	800,000	150,400
04		Gastos variables	1,414,000	406,000
	a)	Personal a contrata
	b)	Gratificaciones y premios
	c)	Viáticos	260,000	70,000
	d)	Jornales	95,000	100,000
	e)	Arriendo de bienes raíces	128,000	96,000
	f-1)	Pasajes y fletes en la Empresa de los FF. CC. del Estado	75,000	25,000
	f-2)	Pasajes y fletes en empresas privadas ..	90,000	30,000
	g)	Materiales y artículos de consumo ..	100,000	15,000
	i-1)	Rancho o alimentación
	i-3)	Vestuario y equipo	15,000	5,000
	j)	Impresos, impresiones y publicaciones ..	150,000	10,000
	k)	Gastos generales de oficina	45,000	10,000
	l)	Conservación y reparaciones	50,000	5,000
	m)	Mantenimiento de vehículos motorizados
	r)	Consumos de electricidad, agua, teléfonos y gas	90,000	10,000
	v)	Varios e imprevistos	30,000	10,000
	w)	Adquisiciones	286,000	20,000
07		Cuotas fiscales a fondos y servicios espe- ciales
	b)	Caja de Crédito Minero
	c)	Institutos de Fomento Industrial y Minero del Norte
	h)	Corporación de Fomento de la Produc- ción
09		Subvenciones y Primas de Fomento
	h)	Primas de fomento industrial
11		Construcciones, Obras Públicas y Auxi- lios Extraordinarios
	a)	Obras Públicas
	b)	Auxilios extraordinarios y varios
		TOTALES 1952	11,233,360	2,453,740
		TOTALES 1951	11,241,360	2,377,880

**RESUMEN DE LOS GASTOS DEL MINISTERIO DE
ECONOMIA PARA 1952.**

511

ITEM	Letra	CONCEPTOS DE INVERSION	TOTALES 1952	TOTALES 1951
01		Sueldos fijos	90.268,080	89.989,920
02		Sobresueldos fijos	24.091,425	23.526,965
	a)	Por años de servicio	2.777,020	2.755,080
	b)	Por residencia en ciertas zonas	2.039,452	2.109,452
	e)	Asignación familiar	10.535,420	9.443,000
	f)	Por otros conceptos	8.739,533	9.219,433
04		Gastos variables	45.478,620	22.847,200
	a)	Personal a contrata	105,960	94,920
	b)	Gratificaciones y premios	550,000	340,000
	c)	Viáticos	1.930,000	1.320,000
	d)	Jornales	3.294,940	2.987,880
	e)	Arriendo de bienes raíces	3.262,840	2.697,000
	f-1)	Pasajes y fletes en la Empresa de los FF. CC. del Estado	802,000	653,000
	f-2)	Pasajes y fletes en empresas privadas ..	305,500	173,000
	g)	Materiales y artículos de consumo	1.055,000	700,000
	i-1)	Rancho o alimentación	25,000	12,000
	i-3)	Vestuario y equipo	104,000	92,400
	j)	Impresos, impresiones y publicaciones ..	4.700,000	3.595,000
	k)	Gastos generales de oficina	288,000	238,000
	l)	Conservación y reparaciones	1.160,000	605,000
	m)	Mantenimiento de vehículos motorizados	410,000	315,000
	r)	Consumos de electricidad, agua, teléfonos y gas	1.175,000	1.038,000
	v)	Varios e imprevistos	24.011,380	7.211,000
	w)	Adquisiciones	2.299,000	775,000
07		Cuotas fiscales a fondos y servicios espe- ciales	1.886.200,000	781.284,600
	b)	Caja de Crédito Minero	213.535,000	113.535,000
	c)	Institutos de Fomento Industrial y Minero del Norte	22.900,000	24.900,000
	h)	Corporación de Fomento de la Produ- ción	1.649,765,000	642.849,600
09		Subvenciones y Primas de Fomento	1.500,000	1.500,000
	h)	Primas de fomento industrial	1.500,000	1.500,000
11		Construcciones, Obras Públicas y Auxi- lios Extraordinarios	52.676,000	23.666,000
	a)	Obras Públicas	26.650,000	7.000,000
	b)	Auxilios extraordinarios y varios	26.026,000	16.666,000
		TOTALES 1952	2.100.214,125	
		TOTALES 1951		942.814,635

**RESUMEN DE LOS GASTOS DE LA ADMINISTRACION PUBLICA PARA 1952 Y COMPARACION
CON LOS MISMOS CORRESPONDIENTES A 1951.**


Item.	Letra	CONCEPTOS DE INVERSION	Presidencia	Congreso	Serv. Indep.
01		Sueldos Fijos	9.309.240	22.752.840	74.212.800
02		Sobresueldos Fijos	4.364.832	34.091.700	15.818.056
	a)	Por años de servicio	1.109.040	14.741.700	1.662.430
	b)	Por residencia en ciertas zonas	271.430	291.412
	c)	Por especialidad en ciertos servicios
	d)	Por gastos de representación	16.128.000
	e)	Asignación familiar	2.132.710	3.222.000	5.400.000
	f)	Por otros conceptos	851.652	8.464.214
02		Dieta Parlamentaria	18.432.000
04		Gastos Variables	18.404.898	50.539.846	14.132.604
	a)	Personal a contrata	1.109.340	615.600
	b)	Gratificaciones y premios	460.000	235.000	47.200
	c)	Viáticos	84.000	2.040.000
	d)	Jornales	3.925.375
	e)	Arriendo de bienes raíces	1.248.000	660.000	120.000
	f-1)	Pasajes y fletes en la Empresa de los FF. CC. del Estado	220.000	85.000
	f-2)	Pasajes y fletes en empresas privadas	160.000	55.000
	g)	Materiales y artículos de consumo	806.000	2.500.000	1.320.000
	h)	Material de guerra
	i-1)	Rancho o alimentación	2.400.000	3.525.000
	i-2)	Forraje	50.000
	i-3)	Vestuario y equipo	285.000	2.170.000	84.000
	j)	Impresos, impresiones y publicaciones	490.000	26.550.000	4.540.000
	k)	Gastos generales de oficina	515.000	3.165.000	213.800
	l)	Conservación y reparaciones	208.000	6.525.000	612.000
	m)	Mantenimiento de vehículos motorizados	1.010.000	1.061.500	50.000
	n)	Compra de agua a particulares
	ñ)	Material de enseñanza
	o)	Maniobras militares
	p)	Previsión y patentes
	q)	Mantenimiento de aviones
	r)	Consumos de electricidad, agua, teléfonos y gas	1.320.000	624.000
	s)	Explotación de obras
	v)	Varios e imprevistos	4.073.433	1.080.000	2.886.000
	w)	Adquisiciones	1.150.000	1.450.000	840.000
	x)	Subvenciones
	y)	Premios
	z)	Construcciones menores	500.000
05		Servicio de la Deuda Pública
	b)	Deuda flotante
	c)	Otras obligaciones



**RESUMEN DE LOS GASTOS DE LA ADMINISTRACION PUBLICA PARA 1952 Y COMPARACION
CON LOS MISMOS CORRESPONDIENTES A 1951.**

2

ítem.	Letra	CONCEPTOS DE INVERSION	Interior	Relaciones	Hacienda
01		Sueldos Fijos	1.613.533.080	9.764.040	526.086.000
02		Sobresueldos Fijos	843.549.517	1.849.780	181.843.939
	a)	Por años de servicio	195.038.660	400.000	42.807.090
	b)	Por residencia en ciertas zonas	103.055.660	27.252.558
	c)	Por especialidad en ciertos servicios
	d)	Por gastos de representación	12.000
	e)	Asignación familiar	397.973.680	670.000	68.737.180
	f)	Por otros conceptos	147.469.517	779.780	43.047.111
02		Dieta Parlamentaria
04		Gastos Variables	641.128.345	23.228.277	1.014.892.500
	a)	Personal a contrata	856.220	3.576.840
	b)	Gratificaciones y premios	71.175.000	49.869.000
	c)	Viáticos	8.921.000	12.000	12.474.000
	d)	Jornales	59.631.000	475.000	193.286.000
	e)	Arriendo de bienes raíces	17.180.000	8.520.000
	f-1)	Pasajes y fletes en la Empresa de los FF. CC. del Estado	14.410.000	30.000	6.288.000
	f-2)	Pasajes y fletes en empresas privadas	20.646.000	800.000	3.516.000
	g)	Materiales y artículos de consumo	37.230.000	250.000	33.823.000
	h)	Material de guerra	11.150.000
	i-1)	Rancho o alimentación	1.837.000	330.000
	i-2)	Rorraje	96.461.000	200.000
	i-3)	Vestuario y equipo	133.730.000	65.000	1.113.000
	j)	Impresos, impresiones y publicaciones	22.347.000	1.200.000	13.520.000
	k)	Gastos generales de oficina	1.040.000	1.820.000	2.065.000
	l)	Conservación y reparaciones	20.230.000	50.000	5.342.000
	m)	Mantenimiento de vehículos motorizados	17.280.000	100.000	525.000
	n)	Compra de agua a particulares	450.000	500.000
	ñ)	Material de enseñanza
	o)	Maniobras militares
	p)	Previsión y patentes	300.000	4.390.000
	q)	Mantenimiento de aviones
	r)	Consumos de electricidad, agua, teléfonos y gas	21.248.000	400.000	11.670.000
	s)	Explotación de obras	9.600.000
	v)	Varios e imprevistos	33.896.125	17.928.277	412.662.860
	w)	Adquisiciones	40.960.000	100.000	11.410.000
	x)	Subvenciones	239.411.800
	y)	Premios
	z)	Construcciones menores	550.000	1.400.000
05		Servicio de la Deuda Pública	202.423.976
	b)	Deuda flotante	196.166.860
	c)	Otras obligaciones	6.257.116



**RESUMEN DE LOS GASTOS DE LA ADMINISTRACION PUBLICA PARA 1952 Y COMPARACION
CON LOS MISMOS CORRESPONDIENTES A 1951.**

Item.	Letra	CONCEPTOS DE INVERSION	Educación	Justicia	Guerra
01		Sueldos Fijos	1.565.679.920	360.949.968	676.571.800
02		Sobresueldos Fijos	1.302.434.089	98.655.545	459.927.314
	a)	Por años de servicio	924.986.500	18.746.283	178.129.720
	b)	Por residencia en ciertas zonas	130.000.000	14.119.707	69.923.129
	c)	Por especialidad en ciertos servicios	50.000
	d)	Por gastos de representación	78.000	22.800
	e)	Asignación familiar	243.177.000	47.893.180	189.901.593
	f)	Por otros conceptos	4.270.589	17.818.375	21.900.072
02		Dieta Parlamentaria
04		Gastos Variables	439.199.960	155.600.859	701.250.213
	a)	Personal a contrata	860.460	4.365.882	316.100
	b)	Gratificaciones y premios	9.565.000	7.587.025	16.721.386
	c)	Viáticos	1.960.000	320.000	4.471.400
	d)	Jornales	1.175.000	1.554.426	52.097.290
	e)	Arriendo de bienes raíces	157.948.000	5.520.000	2.607.584
	f-1)	Pasajes y fletes en la Empresa de los PF. CC. del Estado	2.412.000	1.725.000	9.900.000
	f-2)	Pasajes y fletes en empresas privadas	1.419.000	225.000	5.070.000
	g)	Materiales y artículos de consumo	3.820.000	5.869.000	5.500.000
	h)	Material de guerra
	i-1)	Rancho o alimentación	113.627.700	69.000.000	229.000.000
	i-2)	Forraje	103.000.000
	i-3)	Vestuario y equipo	2.872.000	7.575.000	188.000.000
	j)	Impresos, impresiones y publicaciones	12.335.000	6.280.000	2.500.000
	k)	Gastos generales de oficina	1.990.000	1.038.000	400.000
	l)	Conservación y reparaciones	17.630.000	7.765.000	2.000.000
	m)	Mantenimiento de vehículos motorizados	150.000	480.000	20.000.000
	n)	Compra de agua a particulares
	ñ)	Material de enseñanza	46.825.000
	o)	Maniobras militares	2.000.000
	p)	Prévisión y patentes	12.095.078
	q)	Mantenimiento de aviones
	r)	Consumos de electricidad, agua, teléfonos y gas	8.755.000	4.154.000	7.322.900
	s)	Explotación de obras
	v)	Varios e imprevistos	48.960.800	28.756.520	25.598.000
	w)	Adquisiciones	3.425.000	3.390.000	10.900.000
	x)	Subvenciones	470.000
	y)	Premios	1.750.472
	z)	Construcciones menores	3.100.000
05		Servicio de la Deuda Pública
	b)	Deuda flotante
	c)	Otras obligaciones



**RESUMEN DE LOS GASTOS DE LA ADMINISTRACION PUBLICA PARA 1952 Y COMPARACION
CON LOS MISMOS CORRESPONDIENTES A 1951.**

Item.	Letra	CONCEPTOS DE INVERSION	Marina	Aviación	Obras Públicas
01		Sueldos Fijos	721.056.729	250.270.380	57.958.680
02		Sobresueldos Fijos	495.977.339	171.122.600	7.875.140
	a)	Por años de servicio	162.433.000	52.905.000	2.315.480
	b)	Por residencia en ciertas zonas	60.000.000	16.800.000	800.000
	c)	Por especialidad en ciertos servicios	1.586.080	19.500.000
	d)	Por gastos de representación	18.000	14.000
	e)	Asignación familiar	188.500.000	61.000.000	4.690.660
	f)	Por otros conceptos	83.440.258	20.903.600	69.000
03		Dieta Parlamentaria
04		Gastos Variables	489.414.680	154.106.159	770.997.144
	a)	Personal a contrata	2.543.080	2.421.680	105.960
	b)	Gratificaciones y premios	7.449.800	3.040.600	16.800.000
	c)	Viáticos	1.500.000	1.300.000	2.233.000
	d)	Jornales	85.000.000	840.000	4.352.500
	e)	Arriendo de bienes raíces	1.631.400	1.417.024	1.070.000
	f-1)	Pasajes y fletes en la Empresa de los FF. CC. del Estado	4.460.000	1.300.000	1.388.000
	f-2)	Pasajes y fletes en empresas privadas	3.500.000	1.500.000	226.000
	g)	Materiales y artículos de consumo	110.110.000	9.000.000	669.000
	h)	Material de guerra	100.000
	i-1)	Rancho o alimentación	126.000.000	21.900.000	750.000
	i-2)	Forraje	800.000
	i-3)	Vestuario y equipo	45.055.500	23.120.000	184.000
	j)	Impresos, impresiones y publicaciones	400.000	400.000	810.000
	k)	Gastos generales de oficina	530.000	450.000	183.100
	l)	Conservación y reparaciones	11.700.000	1.500.000	102.000
	m)	Mantenimiento de vehículos motorizados	850.000	5.835.600	115.000
	n)	Compra de agua a particulares
	ñ)	Material de enseñanza
	o)	Maniobras militares	175.000	360.000
	p)	Previsión y patentes	15.121.800	5.284.800	100.000
	q)	Mantenimiento de aviones	39.000.000
	r)	Consumos de electricidad, agua, teléfonos y gas	10.320.000	3.765.000	1.711.600
	s)	Explotación de obras	22.800.000
	v)	Varios e imprevistos	16.803.100	27.283.455	717.292.984
	w)	Adquisiciones	45.025.000	4.000.000	104.000
	x)	Subvenciones
	y)	Premios	500.000	310.000
	z)	Construcciones menores
05		Servicio de la Deuda Pública
	b)	Deuda flotante
	c)	Otras obligaciones



**RESUMEN DE LOS GASTOS DE LA ADMINISTRACION PUBLICA PARA 1952 Y COMPARACION
CON LOS MISMOS CORRESPONDIENTES A 1951.**


Item.	Letra	CONCEPTOS DE INVERSION	Agricultura	Tierras	Trabajo
01		Sueldos Fijos	50.966.004	23.811.360	59.413.656
02		Sobresueldos Fijos	15.145.496	9.854.356	17.632.345
	a)	Por años de servicio	3.249.900	1.443.000	5.209.626
	b)	Por residencia en ciertas zonas	1.619.856	2.856.000	2.446.042
	c)	Por especialidad en ciertos servicios
	d)	Por gastos de representación
	e)	Asignación familiar	9.277.740	3.834.640	5.984.420
	f)	Por otros conceptos	998.000	1.720.716	3.992.257
02		Dieta Parlamentaria
04		Gastos Variables	125.859.876	81.520.140	10.983.170
	a)	Personal a contrata	5.581.095	1.410.240	652.920
	b)	Gratificaciones y premios	5.348.597	250.000	710.500
	c)	Viáticos	3.378.000	3.040.000	641.000
	d)	Jornales	13.451.000	2.534.900
	e)	Arriendo de bienes raíces	1.692.804	360.000	1.795.000
	f-1)	Pasajes y fletes en la Empresa de los FF. CC. del Estado	1.090.000	910.000	550.000
	f-2)	Pasajes y fletes en empresas privadas	97.000	175.000	190.000
	g)	Materiales y artículos de consumo	1.015.000	515.000	395.000
	h)	Material de guerra
	1-1)	Rancho o alimentación	4.935.000
	1-2)	Forraje	595.000	35.000
	1-3)	Vestuario y equipo	322.500	75.000	42.000
	j)	Impresos, impresiones y publicaciones	375.000	250.000	390.000
	k)	Gastos generales de oficina	340.000	110.000	280.000
	l)	Conservación y reparaciones	1.385.000	680.000	120.000
	m)	Mantenimiento de vehículos motorizados	1.235.000	350.000	105.000
	n)	Compra de agua a particulares
	ñ)	Material de enseñanza	230.000
	o)	Maniobras militares
	p)	Previsión y patentes	60.000	31.000
	q)	Mantenimiento de aviones
	r)	Consumos de electricidad, agua, teléfonos y gas	1.930.000	524.000	480.000
	s)	Explotación de obras
	v)	Varios e imprevistos	21.883.880	69.490.000	4.121.750
	w)	Adquisiciones	415.000	780.000	510.000
	x)	Subvenciones	60.300.000
	y)	Premios
	z)	Construcciones menores	200.000
05		Servicio de la Deuda Pública
	b)	Deuda flotante
	c)	Otras obligaciones



**RESUMEN DE LOS GASTOS DE LA ADMINISTRACION PUBLICA PARA 1952 Y COMPARACION
CON LOS MISMOS CORRESPONDIENTES A 1951.**

6

Ítem.	Letra	CONCEPTOS DE INVERSION	Salubridad	Economía
01		Sueldos Fijos	152.968.020	90.268.080
02		Sobresueldos Fijos	58.041.546	24.091.425
	a)	Por años de servicio	19.582.180	2.777.020
	b)	Por residencia en ciertas zonas	5.005.334	2.039.452
	c)	Por especialidad en ciertos servicios
	d)	Por gastos de representación
	e)	Asignación familiar	23.559.000	10.535.420
	f)	Por otros conceptos	9.895.032	8.739.533
03		Dieta Parlamentaria
04		Gastos Variables	222.608.031	45.478.620
	a)	Personal a contrata	1.438.800	105.960
	b)	Gratificaciones y premios	1.886.774	550.000
	c)	Viáticos	1.445.000	1.930.000
	d)	Jornales	2.758.000	3.294.940
	e)	Arriendo de bienes raíces	3.985.000	3.262.840
	f-1)	Pasajes y fletes en la Empresa de los FF. CC. del Estado	990.000	802.000
	f-2)	Pasajes y fletes en empresas privadas	325.000	305.500
	g)	Materiales y artículos de consumo	14.680.000	1.055.000
	h)	Material de guerra
	i-1)	Rancho o alimentación	12.700.000	25.000
	i-2)	Forraje	250.000
	i-3)	Vestuario y equipo	4.416.000	104.000
	j)	Impresos, impresiones y publicaciones	920.000	4.700.000
	k)	Gastos generales de oficina	995.000	288.000
	l)	Conservación y reparaciones	1.484.000	1.160.000
	m)	Mantenimiento de vehículos motorizados	1.238.000	410.000
	n)	Compra de agua a particulares
	ñ)	Material de enseñanza	400.000
	o)	Maniobras militares
	p)	Previsión y patentes	348.308
	q)	Mantenimiento de aviones
	r)	Consumos de electricidad, agua, teléfonos y gas	2.432.900	1.175.000
	s)	Explotación de obras
	v)	Varios e imprevistos	168.990.246	24.011.380
	w)	Adquisiciones	685.000	2.299.000
	x)	Subvenciones
	y)	Premios
	z)	Construcciones menores	250.000
05		Servicio de la Deuda Pública
	b)	Deuda flotante
	c)	Otras obligaciones



**RESUMEN DE LOS GASTOS DE LA ADMINISTRACION PUBLICA PARA 1952 Y COMPARACION
CON LOS MISMOS CORRESPONDIENTES A 1951.**

Item.	Letra	CONCEPTOS DE INVERSION	TOTALES 1952	TOTALES 1951
01		Sueldos Fijos	6.265.572.597	6.105.711.789
02		Sobresueldos Fijos	3.742.275.019	3.606.885.693
	a)	Por años de servicio	1.627.536.829	1.613.306.051
	b)	Por residencia en ciertas zonas	436.490.580	421.986.792
	c)	Por especialidad en ciertos servicios	21.138.080	20.313.580
	d)	Por gastos de representación	16.272.800	16.270.800
	e)	Asignación familiar	1.266.489.223	1.217.224.297
	f)	Por otros conceptos	374.359.707	317.784.173
02		Dieta Parlamentaria	18.432.000	18.432.000
04		Gastos Variables	4.959.338.222	3.834.825.698
	a)	Personal a contrata	25.960.183	25.070.700
	b)	Gratificaciones y premios	191.696.885	167.428.689
	c)	Viáticos	45.749.400	42.082.400
	d)	Jornales	424.375.431	391.808.623
	e)	Arriendo de bienes raíces	209.017.652	164.918.504
	f-1)	Pasajes y fletes en la Empresa de los FF. CC. del Estado	45.490.000	41.084.000
	f-2)	Pasajes y fletes en empresas privadas	38.209.500	30.817.000
	g)	Materiales y artículos de consumo	228.553.000	202.490.000
	h)	Material de guerra	11.250.000	2.150.000
	1-1)	Rancho o alimentación	586.029.700	443.662.750
	1-2)	Forraje	201.391.000	133.190.380
	1-3)	Vestuario y equipo	409.213.000	242.802.400
	j)	Impresos, impresiones y publicaciones	97.907.000	66.087.246
	k)	Gastos generales de oficina	15.422.900	13.468.100
	l)	Conservación y reparaciones	78.493.000	60.412.000
	m)	Mantenimiento de vehículos motorizados	50.795.100	38.688.000
	n)	Compra de agua a particulares	950.000	700.000
	ñ)	Material de enseñanza	47.455.000	41.380.000
	o)	Maniobras militares	2.535.000	2.430.000
	p)	Previsión y patentes	37.730.986	30.792.775
	q)	Mantenimiento de aviones	39.000.000	30.000.000
	r)	Consumos de electricidad, agua, teléfonos y gas	77.832.400	68.466.550
	s)	Explotación de obras	32.400.000	25.920.000
	v)	Varios e imprevistos	1.625.696.813	1.382.763.325
	w)	Adquisiciones	127.443.000	76.252.078
	x)	Subvenciones	300.181.800	102.916.200
	y)	Premios	2.560.472	1.414.000
	z)	Construcciones menores	6.000.000	5.650.000
05		Servicio de la Deuda Pública	202.423.976	39.130.973
	b)	Deuda flotante	196.166.860	33.291.925
	c)	Otras obligaciones	6.257.116	5.839.048

**RESUMEN DE LOS GASTOS DE LA ADMINISTRACION PUBLICA PARA 1952 Y COMPARACION
CON LOS MISMOS CORRESPONDIENTES A 1951.**

Item.	Letra	CONCEPTOS DE INVERSION	Presidencia	Congreso	Serv. Indep.
06		Jubilaciones, Pensiones y Montepios y en general, Gastos de Previsión y Asistencia Social
	a)	Jubilaciones, pensiones y montepios
	b)	Concurrencia del Estado a Cajas de Previsión
	c)	Pensiones a veteranos
07		Cuotas Fiscales a Fondos y Servicios Especiales
	a)	Caja de la Habitación Popular
	b)	Caja de Crédito Minero
	c)	Instituto de Fomento Industrial y Minero del Norte
	d)	Capital de la Direc. General de Aprovisionamiento del Estado
	g)	Caja de Crédito Agrario
	h)	Corporación de Fomento a la Producción
	i)	Instituto de Economía Agrícola
	j)	Caja de Colonización Agrícola
	k)	Sociedad Constructora de Establecimientos Educativos
08		Otros Servicios (Presupuestos Globales)
	c)	Superintendencia de Bancos
	d)	Universidad de Chile
	e)	Universidad Técnica del Estado
	g)	Consejo Superior de Defensa Nacional
	h)	Corporación de Reconstrucción
	i)	Caja Autónoma de Amortización de la Deuda Pública
	j)	Sociedad Constructora de Establecimientos Educativos
	k)	Línea Aérea Nacional y Clubes Aéreos
	l)	Fundación de Viviendas de Emergencia
09		Subvenciones y Primas de Fomento
	c)	Navegación en lagos y rutas fluviales
	d)	Otras subvenciones a la navegación
	e)	Subvenciones de fomento a la educación particular
	f)	Subvenciones a la Beneficencia Pública
	h)	Primas de fomento industrial
	i)	Instituto Bacteriológico de Chile
	j)	Movilización colectiva
10		Devolución de Entradas percibidas en exceso
	c)	Otras devoluciones
11		Construcciones, Obras Públicas y Auxilios Extraordinarios	11.528.000	2.000.000	6.715.000
	a)	Obras Públicas
	b)	Auxilios extraordinarios y varios	11.528.000	2.000.000	6.715.000
	c)	Fondo especial de caminos y puentes
		Plan extraordinario de Obras Públicas (Leyes 7.434 y 8.080)
12		Planta Suplementaria
		Totales en moneda corriente	43.604.880	127.807.380	110.878.456
		Totales en oro \$ 21.141.647 a \$ 6,40 m/l. por peso oro
		TOTALES 1952	43.604.880	127.807.380	110.878.456
		TOTALES 1951	40.430.544	112.631.170	115.411.936

**RESUMEN DE LOS GASTOS DE LA ADMINISTRACION PUBLICA PARA 1952 Y COMPARACION
CON LOS MISMOS CORRESPONDIENTES A 1951.**

Item.	Letra	CONCEPTOS DE INVERSION	Interior	Relaciones	Hacienda
06		Jubilaciones, Pensiones y Montepíos y en general, Gastos de Previsión y Asistencia Social			2.044.234.929
	a)	Jubilaciones, pensiones y montepíos			1016.434.929
	b)	Concurrencia del Estado a Cajas de Previsión			1.021.300.000
	c)	Pensiones a veteranos			6.500.000
07		Cuotas Fiscales a Fondos y Servicios Espectales			1.500.000
	a)	Caja de la Habitación Popular			
	b)	Caja de Crédito Minero			
	c)	Instituto de Fomento Industrial y Minero del Norte			
	d)	Capital de la Direc. General de Aprovisionamiento del Estado			1.500.000
	g)	Caja de Crédito Agrario			
	h)	Corporación de Fomento a la Producción			
	i)	Instituto de Economía Agrícola			
	j)	Caja de Colonización Agrícola			
	k)	Sociedad Constructora de Establecimientos Educativos			
08		Otros Servicios (Presupuestos Globales)			1.712.163.060
	c)	Superintendencia de Bancos			18.000.000
	d)	Universidad de Chile			
	e)	Universidad Técnica del Estado			
	g)	Consejo Superior de Defensa Nacional			
	h)	Corporación de Reconstrucción			142.991.500
	i)	Caja Autónoma de Amortización de la Deuda Pública			1.345.411.560
	j)	Sociedad Constructora de Establecimientos Educativos			
	k)	Línea Aérea Nacional y Clubes Aéreos			134.400.000
	l)	Fundación de Viviendas de Emergencia			71.360.000
09		Subvenciones y Primas de Fomento			250.000.000
	c)	Navegación en lagos y rutas fluviales			
	d)	Otras subvenciones a la navegación			
	e)	Subvenciones de fomento a la educación particular			
	f)	Subvenciones a la Beneficencia Pública			
	h)	Primas de fomento industrial			
	i)	Instituto Bacteriológico de Chile			
	j)	Movilización colectiva			250.000.000
10		Devolución de Entradas percibidas en exceso			30.800.000
	c)	Otras devoluciones			30.800.000
11		Construcciones, Obras Públicas y Auxilios Extraordinarios	57.853.810		50.820.873
	a)	Obras Públicas	57.853.810		5.100.000
	b)	Auxilios extraordinarios y varios			45.720.873
	c)	Fondo especial de caminos y puentes			
		Plan extraordinario de Obras Públicas (Leyes 7.434 y 8.080)			
12		Planta Suplementaria			16.060.440
		Totales en moneda corriente	3.156.064.752	34.842.097	6.030.825.717
		Totales en oro \$ 21.141.647 a \$ 6,40 ml. por peso oro		135.306.541	
		TOTALES 1952	3.156.064.75	170.148.635	6.030.825.717
		TOTALES 1951	2.879.272.495	150.331.615	4.571.929.405

**RESUMEN DE LOS GASTOS DE LA ADMINISTRACION PUBLICA PARA 1952 Y COMPARACION
CON LOS MISMOS CORRESPONDIENTES A 1951.**

10


Item.	Letra	CONCEPTOS DE INVERSION	Educación	Justicia	Guerra
06		Jubilaciones, Pensiones y Montepíos y en general, Gastos de Previsión y Asistencia Social			
	a)	Jubilaciones, pensiones y montepíos			
	b)	Concurrencia del Estado a Cajas de Previsión			
	c)	Pensiones a veteranos			
07		Cuotas Fiscales a Fondos y Servicios Especiales	30.000.000		
	a)	Caja de la Habitación Popular			
	b)	Caja de Crédito Minero			
	c)	Instituto de Fomento Industrial y Minero del Norte			
	d)	Capital de la Direc. General de Aprovisionamiento del Estado			
	g)	Caja de Crédito Agrario			
	h)	Corporación de Fomento a la Producción			
	i)	Instituto de Economía Agrícola			
	j)	Caja de Colonización Agrícola			
	k)	Sociedad Constructora de Establecimientos Educativos	30.000.000		
08		Otros Servicios (Presupuestos Globales)	646.869.060		371.254.258
	c)	Superintendencia de Bancos			
	d)	Universidad de Chile	524.869.060		
	e)	Universidad Técnica del Estado	16.000.000		
	g)	Consejo Superior de Defensa Nacional			
	h)	Corporación de Reconstrucción			371.254.258
	i)	Caja Autónoma de Amortización de la Deuda Pública			
	j)	Sociedad Constructora de Establecimientos Educativos			
	k)	Línea Aérea Nacional y Clubes Aéreos	106.000.000		
	l)	Fundación de Viviendas de Emergencia			
09		Subvenciones y Primas de Fomento	397.629.000		
	c)	Navegación en lagos y rutas fluviales			
	d)	Otras subvenciones a la navegación			
	e)	Subvenciones de fomento a la educación particular	397.629.000		
	f)	Subvenciones a la Beneficencia Pública			
	h)	Primas de fomento industrial			
	i)	Instituto Bacteriológico de Chile			
	j)	Movilización colectiva			
10		Devolución de Entradas percibidas en exceso			
	c)	Otras devoluciones			
11		Construcciones, Obras Públicas y Auxilios Extraordinarios	67.205.000	5.207.600	33.324.134
	a)	Obras Públicas	35.755.000		
	b)	Auxilios extraordinarios y varios	31.450.000	5.207.600	33.324.134
	c)	Fondo especial de caminos y puentes			
		Plan extraordinario de Obras Públicas (Leyes 7.434 y 8.080)			
12		Planta Suplementaria			5.208.000
		Totales en moneda corriente	4.449.017.029	620.413.972	2.247.535.719
		Totales en oro \$ 21.141.647 a \$ 6,40 m/l. por peso oro			
		TOTALES 1952	4.449.017.029	620.413.972	2.247.535.719
		TOTALES 1951	3.751.991.718	593.767.903	1.842.043.959



**RESUMEN DE LOS GASTOS DE LA ADMINISTRACION PUBLICA PARA 1952 Y COMPARACION
CON LOS MISMOS CORRESPONDIENTES A 1951.**


11

item.	Letra	CONCEPTOS DE INVERSION	Marina	Aviación	Obras Públicas
06		Jubilaciones, Pensiones y Montepíos y en general, Gastos de Previsión y Asistencia Social
	a)	Jubilaciones, pensiones y montepíos
	b)	Concurrencia del Estado a Cajas de Previsión
	c)	Pensiones a veteranos
07		Cuotas Fiscales a Fondos y Servicios Especiales
	a)	Caja de la Habitación Popular
	b)	Caja de Crédito Minero
	c)	Instituto de Fomento Industrial y Minero del Norte
	d)	Capital de la Direc. General de Aprovisionamiento del Estado
	e)	Caja de Crédito Agrario
	f)	Corporación de Fomento a la Producción
	g)	Instituto de Economía Agrícola
	h)	Caja de Colonización Agrícola
	i)	Sociedad Constructora de Establecimientos Educativos
08		Otros Servicios (Presupuestos Globales)
	c)	Superintendencia de Bancos
	d)	Universidad de Chile
	e)	Universidad Técnica del Estado
	f)	Consejo Superior de Defensa Nacional
	g)	Corporación de Reconstrucción
	h)	Caja Autónoma de Amortización de la Deuda Pública
	i)	Sociedad Constructora de Establecimientos Educativos
	j)	Línea Aérea Nacional y Clubes Aéreos
	k)	Fundación de Viviendas de Emergencia
09		Subvenciones y Primas de Fomento	5.638.000
	c)	Navegación en lagos y rutas fluviales	1.638.000
	d)	Otras subvenciones a la navegación	4.000.000
	e)	Subvenciones de fomento a la educación particular
	f)	Subvenciones a la Beneficencia Pública
	g)	Primas de fomento industrial
	h)	Instituto Bacteriológico de Chile
	i)	Movilización colectiva
10		Devolución de Entradas percibidas en exceso
	c)	Otras devoluciones
11		Construcciones, Obras Públicas y Auxilios Extraordinarios	16.536.721	2.419.636	2.933.835.000
	a)	Obras Públicas	16.536.721	2.419.636	1.037.135.000
	b)	Auxilios extraordinarios y varios	26.500.000
	c)	Fondo especial de caminos y puentes	1.320.200.000
		Plan extraordinario de Obras Públicas (Leyes 7.434 y 8.080)	550.000.000
12		Planta Suplementaria	11.794.809	844.800
		Totales en moneda corriente	1.734.780.269	578.765.575	3.776.303.964
		Totales en oro \$ 21.141.647 a \$ 6,40 ml. por peso oro
		TOTALES 1952	1.734.780.269	578.765.575	3.776.303.964
		TOTALES 1951	1.620.314.041	705.459.690	3.105.926.024



**RESUMEN DE LOS GASTOS DE LA ADMINISTRACION PUBLICA PARA 1952 Y COMPARACION
CON LOS MISMOS CORRESPONDIENTES A 1951.**


item.	Letra	CONCEPTOS DE INVERSION	Agricultura	Tierras	Trabajo
06		Jubilaciones, Pensiones y Montepíos y en general, Gastos de Previsión y Asistencia Social			
	a)	Jubilaciones, pensiones y montepíos			
	b)	Concurrencia del Estado a Cajas de Previsión			
	c)	Pensiones a veteranos			
07		Cuotas Fiscales a Fondos y Servicios Especiales	117.298.900	59.000.000	404.500.000
	a)	Caja de la Habitación Popular			404.500.000
	b)	Caja de Crédito Minero			
	c)	Instituto de Fomento Industrial y Minero del Norte			
	d)	Capital de la Direc. General de Aprovisionamiento del Estado			
	g)	Caja de Crédito Agrario			
	h)	Corporación de Fomento a la Producción			
	i)	Instituto de Economía Agrícola	117.298.900		
	j)	Caja de Colonización Agrícola		59.000.000	
	k)	Sociedad Constructora de Establecimientos Educativos			
08		Otros Servicios (Presupuestos Globales)			
	c)	Superintendencia de Bancos			
	d)	Universidad de Chile			
	e)	Universidad Técnica del Estado			
	g)	Consejo Superior de Defensa Nacional			
	h)	Corporación de Reconstrucción			
	i)	Caja Autónoma de Amortización de la Deuda Pública			
	j)	Sociedad Constructora de Establecimientos Educativos			
	k)	Línea Aérea Nacional y Clubes Aéreos			
	l)	Fundación de Viviendas de Emergencia			
09		Subvenciones y Primas de Fomento			
	c)	Navegación en lagos y rutas fluviales			
	d)	Otras subvenciones a la navegación			
	e)	Subvenciones de fomento a la educación particular			
	f)	Subvenciones a la Beneficencia Pública			
	h)	Primas de fomento industrial			
	i)	Instituto Bacteriológico de Chile			
	j)	Movilización colectiva			
10		Devolución de Entradas percibidas en exceso			
	c)	Otras devoluciones			
11		Construcciones, Obras Públicas y Auxilios Extraordinarios	22.130.000	80.000.000	
	a)	Obras Públicas	20.330.000		
	b)	Auxilios extraordinarios y varios	1.800.000	80.000.000	
	c)	Fondo especial de caminos y puentes Plan extraordinario de Obras Públicas (Leyes 7.434 y 8.080)			
12		Planta Suplementaria			
		Totales en moneda corriente	331.400.276	254.185.856	492.529.171
		Totales en oro \$ 21.141.647 a \$ 6,40 m/l. por peso oro			
		TOTALES 1952	331.400.276	254.185.856	492.529.171
		TOTALES 1951	258.268.711	78.014.013	278.839.033



**RESUMEN DE LOS GASTOS DE LA ADMINISTRACION PUBLICA PARA 1952 Y COMPARACION
CON LOS MISMOS CORRESPONDIENTES A 1951.**

13

Item.	Letra	CONCEPTOS DE INVERSION	Salubridad	Economía
06		Jubilaciones, Pensiones y Montepíos y en general. Gastos de Previsión y Asistencia Social	570.300.000
	a)	Jubilaciones, pensiones y montepíos
	b)	Concurrencia del Estado a Cajas de Previsión	570.300.000
	c)	Pensiones a veteranos
07		Cuotas Fiscales a Fondos y Servicios Especiales	1.886.200.000
	a)	Caja de la Habitación Popular
	b)	Caja de Crédito Minero	213.535.000
	c)	Instituto de Fomento Industrial y Minero del Norte	22.900.000
	d)	Capital de la Direc. General de Aprovisionamiento del Estado
	g)	Caja de Crédito Agrario
	h)	Corporación de Fomento a la Producción	1.649.765.000
	i)	Instituto de Economía Agrícola
	j)	Caja de Colonización Agrícola
	k)	Sociedad Constructora de Establecimientos Educativos
08		Otros Servicios (Presupuestos Globales)
	c)	Superintendencia de Bancos
	d)	Universidad de Chile
	e)	Universidad Técnica del Estado
	g)	Consejo Superior de Defensa Nacional
	h)	Corporación de Reconstrucción
	i)	Caja Autónoma de Amortización de la Deuda Pública
	j)	Sociedad Constructora de Establecimientos Educativos
	k)	Línea Aérea Nacional y Clubes Aéreos
	l)	Fundación de Viviendas de Emergencia
09		Subvenciones y Primas de Fomento	1.844.481.897	1.500.000
	c)	Navegación en lagos y rutas fluviales
	d)	Otras subvenciones a la navegación
	e)	Subvenciones de fomento a la educación particular
	f)	Subvenciones a la Beneficencia Pública	1.824.481.897
	h)	Primas de fomento industrial	1.500.000
	i)	Instituto Bacteriológico de Chile	20.000.000
	j)	Movilización colectiva
10		Devolución de Entradas percibidas en exceso
	c)	Otras devoluciones
11		Construcciones, Obras Públicas y Auxilios Extraordinarios	52.676.000
	a)	Obras Públicas	26.650.000
	b)	Auxilios extraordinarios y varios	26.026.000
	c)	Fondo especial de caminos y puentes Plan extraordinario de Obras Públicas (Leyes 7.434 y 8.080)
12		Planta Suplementaria
		Totales en moneda corriente	2.848.399.494	2.100.214.125
		Totales en oro \$ 21.141.647 a \$ 6,40 m/l. por peso oro
		TOTALES 1952	2.848.399.494	2.100.214.125
		TOTALES 1951	2.211.623.487	942.814.685



**RESUMEN DE LOS GASTOS DE LA ADMINISTRACION PUBLICA PARA 1952 Y COMPARACION
CON LOS MISMOS CORRESPONDIENTES A 1951.**

14 //

item.	Letra	CONCEPTOS DE INVERSION	TOTALES 1952	TOTALES 1951
06		Jubilaciones, Pensiones y Montepíos y en general, Gastos de Previsión y Asistencia Social	2.614.534.929	2.030.730.000
	a)	Jubilaciones, pensiones y montepíos	1.016.434.929	780.680.000
	b)	Concurrencia del Estado a Cajas de Previsión	1.591.600.000	1.242.850.000
	c)	Pensiones a veteranos	6.500.000	7.200.000
07		Cuotas Fiscales a Fondos y Servicios Especiales	2.498.498.900	1.124.535.000
	a)	Caja de la Habitación Popular	404.500.000	194.500.000
	b)	Caja de Crédito Minero	213.535.000	113.535.000
	c)	Instituto de Fomento Industrial y Minero del Norte	22.900.000	24.900.000
	d)	Capital de la Direc. General de Provisiónamiento del Estado	1.500.000	1.500.000
	g)	Caja de Crédito Agrario		50.000.000
	h)	Corporación de Fomento a la Producción	1.649.765.000	642.849.600
	i)	Instituto de Economía Agrícola	117.298.900	87.250.400
	j)	Caja de Colonización Agrícola	59.000.000	10.000.000
	k)	Sociedad Constructora de Establecimientos Educativos	30.000.000
08		Otros Servicios (Presupuestos Globales)	2.730.286.378	2.372.576.119
	c)	Superintendencia de Bancos	18.000.000	15.500.000
	d)	Universidad de Chile	524.869.060	411.790.680
	e)	Universidad Técnica del Estado	16.000.000
	g)	Consejo Superior de Defensa Nacional	371.254.258	292.029.014
	h)	Corporación de Reconstrucción	142.991.500	163.101.500
	i)	Caja Autónoma de Amortización de la Deuda Pública	1.345.411.560	1.226.874.925
	j)	Sociedad Constructora de Establecimientos Educativos	106.000.000	86.000.000
	k)	Línea Aérea Nacional y Clubes Aéreos	134.400.000	132.280.000
	l)	Fundación de Viviendas de Emergencia	71.380.000	45.000.000
09		Subvenciones y Primas de Fomento	2.499.248.897	1.661.730.303
	c)	Navegación en lagos y rutas fluviales	1.638.000	418.000
	d)	Otras subvenciones a la navegación	4.000.000	2.000.000
	e)	Subvenciones de fomento a la educación particular	397.629.000	69.469.100
	f)	Subvenciones a la Beneficencia Pública	1.824.481.897	1.328.313.203
	h)	Primas de fomento industrial	1.500.000	1.500.000
	i)	Instituto Bacteriológico de Chile	20.000.000	10.000.000
	j)	Movilización colectiva	250.000.000	250.000.000
10		Devolución de Entradas percibidas en exceso	30.800.000	30.800.000
	c)	Otras devoluciones	30.800.000	30.800.000
11		Construcciones, Obras Públicas y Auxilios Extraordinarios	3.342.249.774	2.251.475.580
	a)	Obras Públicas	1.249.026.901	812.733.580
	b)	Auxilios extraordinarios y varios	223.022.873	88.742.000
	c)	Fondo especial de caminos y puentes	1.320.200.000	800.000.000
		Plan extraordinario de Obras Públicas (Leyes 7.434 y 8.080)	550.000.000	550.000.000
12		Planta Suplementaria	33.908.040	50.041.536
		Totales en moneda corriente	28.937.568.732	23.126.874.691
		Totales en oro \$ 21.141.647 a \$ 6,40 ml. por peso oro	135.306.541	132.195.789
		TOTALES 1952	29.072.875.273	23.259.070.480
		TOTALES 1951	23.259.070.480